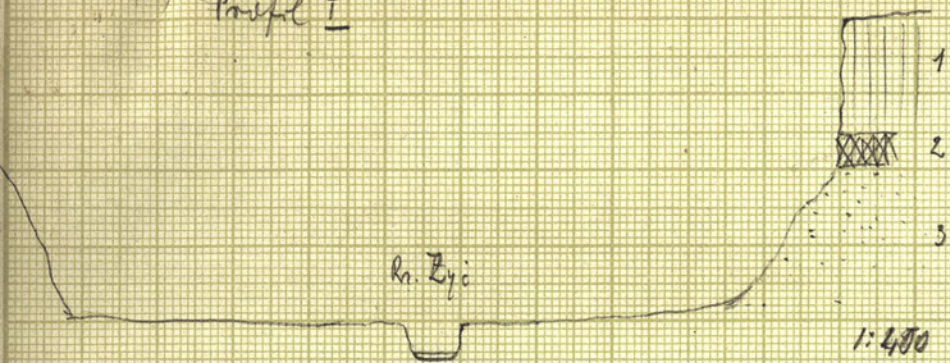


Zyci Sambonec - Komorowski

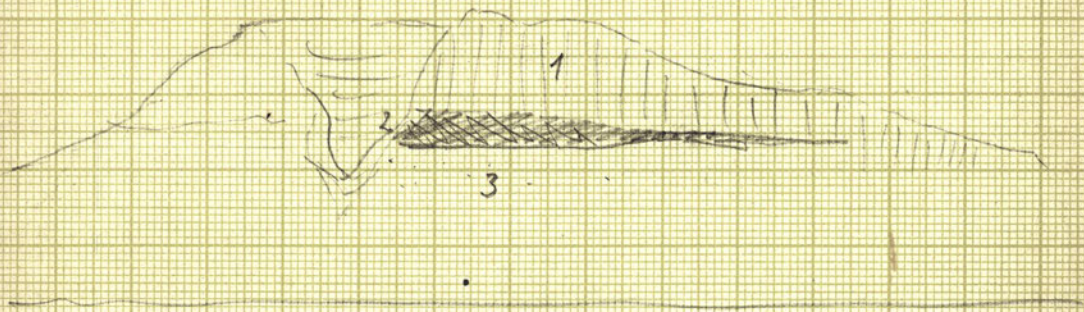
W. TYMIŃSKI WARSZAWA

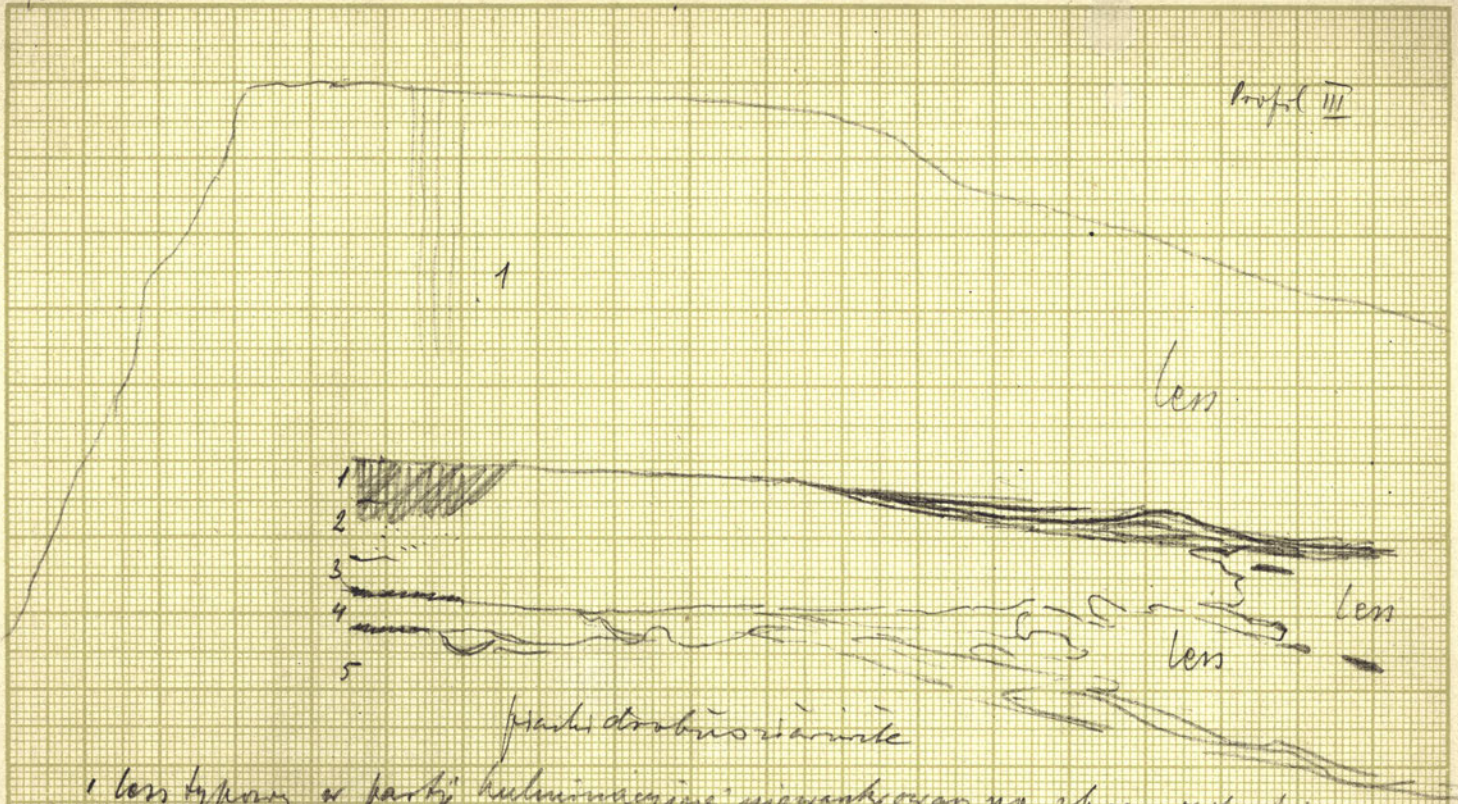
Przepl. I



3. IX. 1928. Gł.

Przepl. IV





1 lens typowy w partji kulminacyjnej; nieregularny na zrozu i spodnie
 ilasty uwaznoscia z wstadek i ciestkami prochnymi

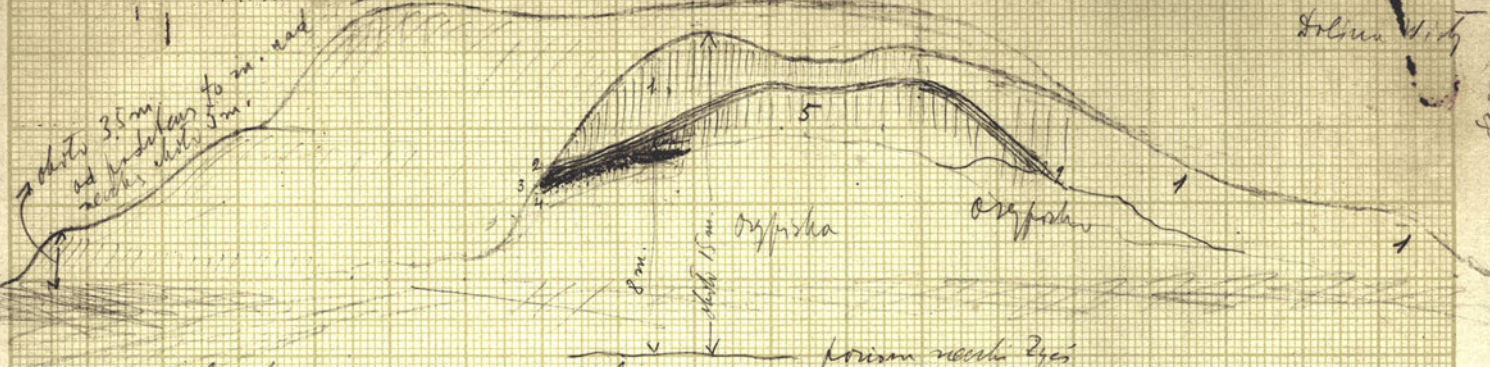
2

Pn. 200 m.

określenie 100 m.

Ściana wzdł.

200 m



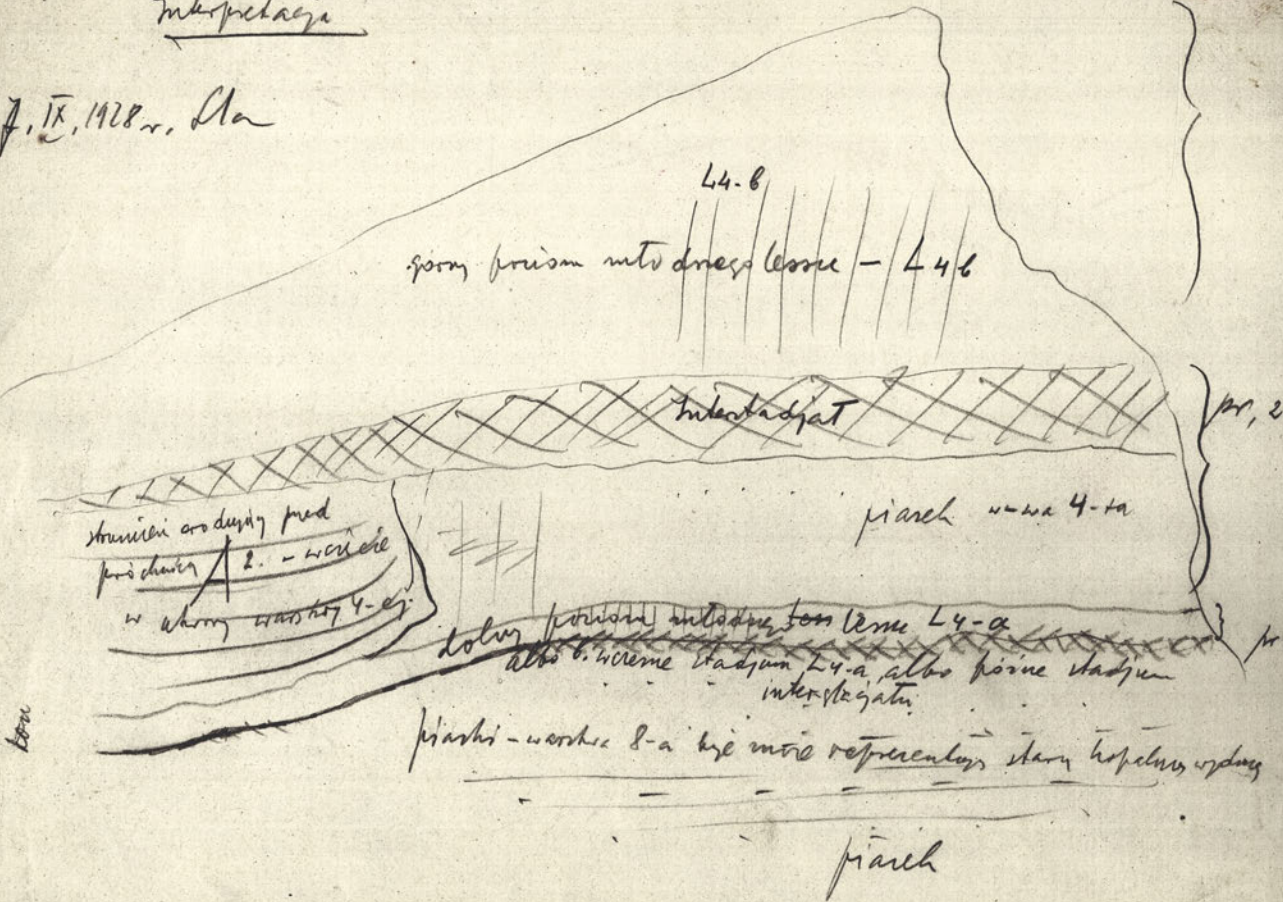
Profil bez kwadratów, poprzednio ~~nie~~ rachowane. poziom rzędną Zjó

- 1 górny poziom lewny - lewny typowy jany iółty, w partji stopniowej zgliniowej kopalnej
warstwa warstwy wyjątkowej przebiegowej
- 2 na wierzchu warstwa umiarkowanej miękkości, na kładzącej napęcznia
na rżach grubna. Less na kładzącej zgliniowej w niższym sterczu
umiarłomnie, bany ciemnej brązowej warstwy - typu humany
Włoch występuje wydzielający się - serji typowy less - ~~typowy~~
o budowie warstwy, to jest. Na rżach przebiegi
" typowe delinija kamnie; ^{ponozi} w poziomie przebiegi, kopalnej
warstwa materjał podchwycony na wżach sterczu, jak na
profilu II - im, w partji pól. Ponadto, w wżach tym
na rżach rżach. endarter drobne stercze (1-1,5 cm. długości)
krytal. pól. Włoch amary. jak w charakterystyczny profil II.
- 3 Przebiegi kopalne - jak profil II Zjó Samb.
- 4 przedolbrze płamysto ilaste jak " ^{brązowej, tyminil} "
- 5 lewny typowy bany ciemnej, nie poziom górny lewny i.
wydaje się iż jest bardziej, iółty - tęczowy w sterczu umiarłomnie

Źyć Samokomcha Profil II

Interpretacja

7. IX. 1928 r. Sta



strumieniu osadujacy przed
 przichwyc / 2. - wczesne
 w ubrony wczesny 4-ej

Stara

L4-b
gorny porism into dniesz lesne - L4-b

Interstadjat

piasek u-wra 4-ta

dolny porism into dniesz lesne L4-a
 albo 6. wczesne stadjum L4-a, albo pierwsze stadjum
 interstadjatn

piaski - wczesne 8-a kje mioro reprezentacji stary hiepelny wydm

piasek

par, 2

par, 1

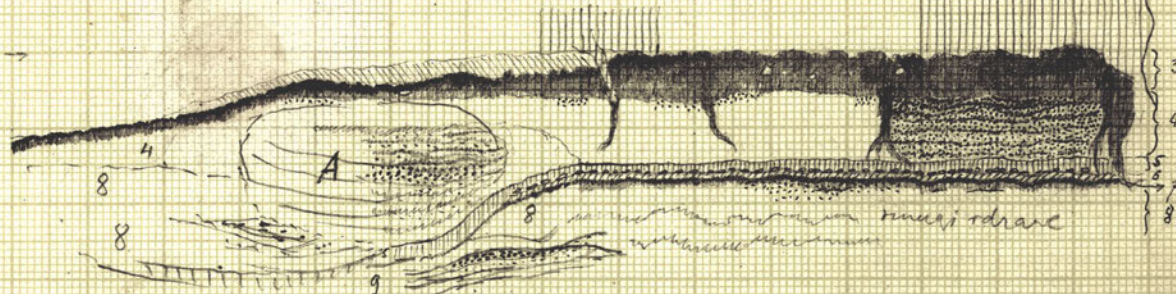
Zyc Samborecha

N.

Przepl II 1:100

7/12 1928 Klauke

Przepl II



1. proclinea woszczynowa
2. gorny pryzm miodowca tyfopuz lemu, w party gornij wischnaty. Les i spodnie porbaniony part unawstwieca
 bogie zimnowej poranclini proclonicy kopalnej. Bara i Fasciowci kcp lemu - jak w Zuzawicy
3. Proclinea kopalna z kretinami i skladami koreni. Na kalinowci (kretin 7 m. und por. strumka Zyc)
 lezy in siba i porade charakter proclonicy lemozy unawstwieca, na rbowael potu, pleted. proclow
 dri w delchym proclonice. w tyk partych poranclini poj doci raptonice upada, akoi share w pramnyk
 i uphanije jak w party pto. w gornaj unawstwieca pryzm i ciekawie i stradkany lemu gornego.
 Na rbowael pto. w gornaj koreni delchyma proclonice kony nact w koreni kretin doci gubty w stradky
 certy; prade w spodnie, cwie miodowca lemu - w poranclini i w miejscu kretin i delchym procl. kopal.
 z gornaj lemu unawstwieca doci gubty i stradky proclonicy unawstwieca.
 (wzgladnie les spalnymy kretin)
4. Piazeta gornaj cisy unawstwieca w doli jasnem. W gornaj cisy pryzm drom w gubty
 obegany, ~~stradka~~ w gubty unawstwieca w kretinowci. Piazeta ten kretin doci zimnowca kretinowci
 just rbowael stradka unawstwieca me unawstwieca. W tyk partych w rbowael charakter, gubty w gubty
 pryzm kretinowci cisy ciekawie unawstwieca w gubty. W gubty gubty gubty pryzm unawstwieca
 kretinowci kretinowci. W tyk partych w rbowael kretinowci kretinowci. W tyk partych w rbowael kretinowci
 w proclonicy padnasy oby nadlechy gornaj lemu id me ramowa.

