

Handok II A.

Ok. 3. X. 1925 r.


sciana

p. 6.60
stup.

Odcinek VI

p. 6.60 - 6.80

Stupa



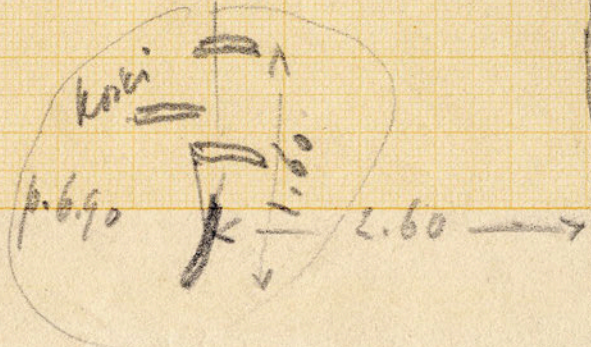
Odcinek V

Koci
Korem

fragm. kupa

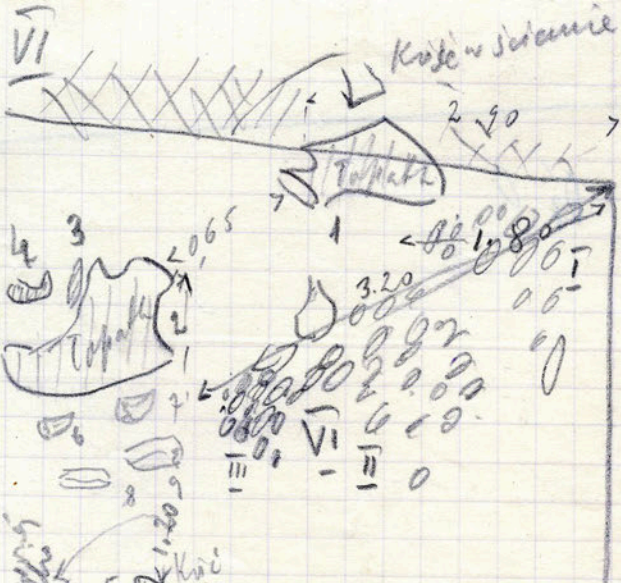
ta partya ma
pomiar 6.80

Koci
Korem




Odsenek VI

d. 19. IX. 1925.



Rozmnoženie kôci
 v i kôci šapien
 Kneviem na
 pozvisie 6.40
 šapien i Tepalki
 do 6.60 (dolne
 kôci, v bôc)




ud povier šapien
 Tepalki

Horsdal II st.

potom 3 mtr. 1925r. O deinel III lub z popra-


= 4,82 m (4,81, 98 cm) 1926r. nr 1 V-10.




Haradon VI d. O.I p. 3-3.10

du. 8. X. 1925

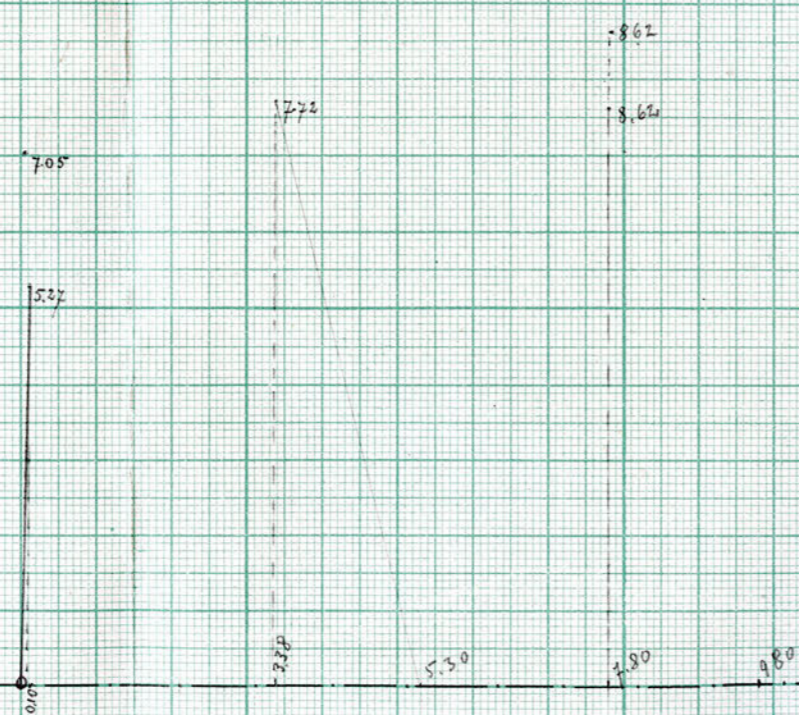
1:25



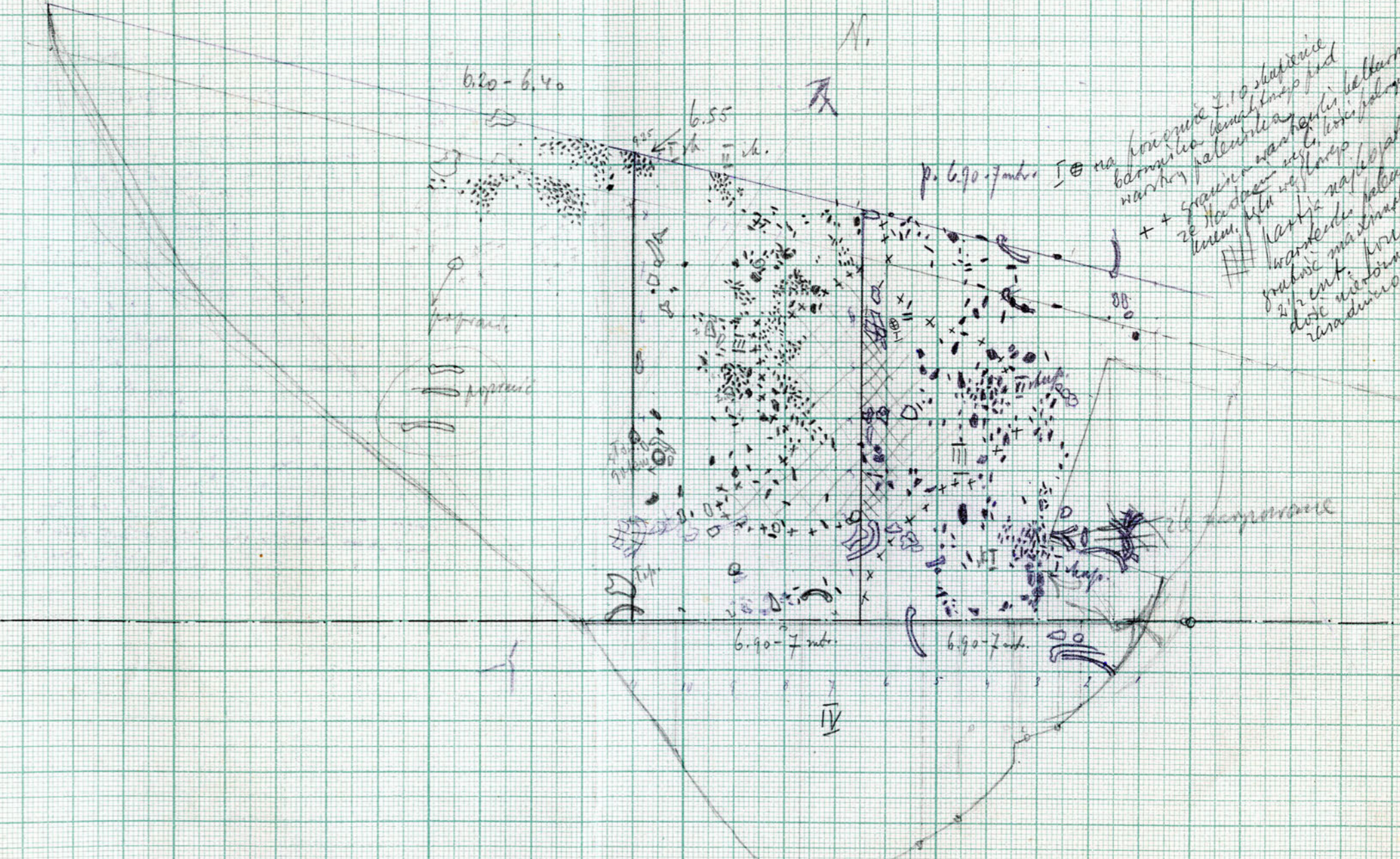


20 апр. 1925г.

1 арш. = 71 см.
 1 арш. 8 верш. = 1,06 метр.
 4 арш. 4 верш. = 3,02 метр.



0. V. Khorikov
 kartografiya
 marks 28.5.1975



na ploskosti 7.10 shchepice
 barmilla koval'skogo fud
 narhny paleontolog
 + granit narhny belkani
 ze Kozdov ush, kosh poloz
 unem, pda ush lamp
 ||| karkha rajkopatra
 granit narhny belkani
 2 1/2 ent. kovan
 dote vishovnyy
 kovan 6.9

ile pomorone

Horodach II d. V. III, p. 6, 90-7 rub.

Na tym poziomie zalega typony less warstwowany
i lasty. Wadziwi piaska b. uciemni, cienkie warstwy
marglic (zinnu bednego) brzo. w paru punktach ma-
lact m, in. w skupieniu kucem. ~~inim~~ maj dorozty w
kucanie lub sosenkowskie rlektu w twardzi
zinnu bednego rlektu. ~~Natuz~~ ^{Pnebr} ^{warstwy} ^{zinnu} ^{bednego} ^{warstwy}
lessu prouidowny, ponomy ^{zinnu} ^{bednego} ^{warstwy}
kucze papucenye, jak kostoriny, crasa
adinka V-12). Zabawnie zinnu iottone
nac, papu (k) i jony pomy najell ity wly pad.
ty prouidat doloj w miska z prouidam
kulluomenu, warstwy puzelucione w cieniu
bocromeni jantami, kore by more w prouidat
nuzhni nodimny. Joci licne byty iddy kucem
zapene wolin kspelych, aborone charakteryzuj
b. twadze nadozem wapiennym to portat
m. lub w cylindryczny lalrech leomyl te o-
Natur b. licne w lessie warstwowany prouid-
nie dostajl wywiadaw. Na poziomie 690-7 rub
zalezata ka caley prouidat cinnu, mape-
ru gubur warstwy cinnu rajesiejczy byt
nuzhni nuzhni wsta dromy, b. drobne prouid-
koci puzelocze war drobne prouid. koci nie-
paloj i b. drobne dafabla kucem. z prouid-
men byt ruzwane byt b. licne ogody kucem,
~~prouti~~ koci war ordoby w portaw muncel
i koci jek nuzhni ipowadziwie majdruwane
nuzhni baomales (kucem) prouidaw
mucyo zinnu. Zalythi prouidat zalezat
b. jektu w caley prouidat kucem bez od-
cinka kucem w mlicchonyl mizjssel wyrai-
ne skupienia (koci i wyshos kucem)
Dety wj wyraiwe dny wyraiwe skupienia
kucem i kucem i e byt najbarjatne

Warkwa paleńska - warkwa kulbarna

Od dinka podstawa jiama od dinka V-12 (od strony od dinka III-12) przedstawia kompleks piasków warkwanych poziomu leśnego. Pochybie warkwa uniemożliwia odnowę rębnie fotograficzne, jak również pochybie warkwy paleńskiej jest na niem widoczny.

Struktura leśna warkwanych jest nierównomierna. Widać się ona (w dolnej części) z warkwami nie ciągłymi lub przerywanymi o różnym grubości i długości pnie. Ma ona charakter warkwanych w kształtach, b. cyfry sześciennej, jednak ogólnie warzenie sferoidalne cyfry, przynajmniej w części pionowej jest zbliżone do kulbarnego, które w postaci pionu białego (piachu b. drobnego) i tłu sferoidalnego i drobnych i nagłych cyfry się na różnym poziomie pionu sferoidalnego w postaciach białych pionów warkwanych i warkwanych o pnie długich. Całość sferoidalna warzenie ~~z~~ i tłu warkwanych (morfologicznie).

Warkwowanie jest b. subtelne. Les warkwanych widać się z ogólnym ilorazem b. cienkim lub warkwanych (stoi). Warkwani grubie rębnie rębny materiał jak piasek b. drobnymi i ich płatkami, les sferoidalny na warkwanych wcale lub też b. nie wyraźnie warkwanych. Na podstawie rębnie falki i rębny grubie warkwy rębne leśne warkwani b. stare warkwowanie lub też braki rębny, który to był les subaeralny, nie w b. rębny, rębny (pnie) pod dźwiękiem wody.

*) Hypoteza prof. ad poziomu 6,40 - 8 mts.

Ku górze less warstwowany, drogi na party
i podłogi (ed. V) kamień porodniczo
kryje, niekiedy ^{z grą granic} less warstwowany w postaci
płaskim (w stwi wprost, ścian) jest wyraźny
określenie struktury, wyznacza również
odmienną budowę ~~z~~ tego, która go wyznacza
od warstwy ~~innych~~ nadleżących.

Horodak II ch.

1. X Tri napovsem nabojevanic leg. Chauvichu. Jaki to zbove
kome wyvrou lenygo, ktorey spicam nej dzej cy tri za chadoto.
Nabaranie rypousten jstne kopacim w celu utalacim cy nicje
to jet stam nitim. Dobjchem z warky zicim naricimoy fur
wady demuone sbywajic z sory, rotaj wydoljte ruzitel zidnet
dylum. oran wyrot kicem. Z jonygo. profpencikacoy pricim
zban, z warky nicimovoj pochady try fram. kisi - kic
mici brach. Na pricimie 3.70 - 3.90 ^{od 7.50} zorkaj aditovite
kicme dnie koci pracie vstacimie manuka - burka dolun,
Tupetka zebra, koci stuzo karcimoy it. p. Proca leg. mularia -
no w kincymtine nuzkion facim sbywajic kolicu nichivaklye
sbywaj adtaphon, i nicim kicem. Zalythi pricimie rypousten
lyt, w cyfci jst. adicim. Poudic, kic pricimie - do 4.50
mularisno jst klicu nicicimie utamti koci. kicem brach
lyto. kic. Warky nicimie lenu warkowancoy ad dokady
lyt, jst one. Odicim II - proby po vnicimie mendaric
warku dokady na pricimie 3.70 - 3.90 nicly, koci dnyu
koci mient dylum. oran b. kopolaj, warkoy wyrot kicem.
Charakter utoru w kicem ralythi wyte jst jst miter
aducimny ut na chan. Dym. Romer len warkowancoy
len pracie rypetnie porbancimoy warku placu i zidnu
kredncyo. Nadko utur ruzic placim - rypit. Barwa
na pricimie kulturnim ralythi cionowanc kicim
jaky, w kicim dritamim opim. Proca leg. w warkim
ravicrajmiej ralythi doci cyfco (obok koci palnyul)
ravicrajmiej lyto charakterizimie ralythimie nako
cranicimie oran jaky stady jst pricimie wyklicimie
poprotu. Wyradnyul, jst kic. Stado's opim brach. kpra-
dymie may doci cy drcimantio strully wlyt rypimie
dymimie.

Utwór wartościowy - stopniowo przekształca się w typowy
less subacralny - u dołu wartości wyrażone w ramionach
drzewa z daniem różnorodności zabarwień (robrac, siwe,
ciemnoniebieski, żółty itp.) oraz stopnia starzenia.
Miejscem rozbijania mają być się na złośliwe raki.
starego warowni leżące, które rotat wkompletary pier
litoracko - na dnie jego mają być w drogi, po obu
raz jej stronał zabudowania - "kluźnie"

Rochoppyca II chauriska

Paletolityczny w Kroszku, w r. 1925.

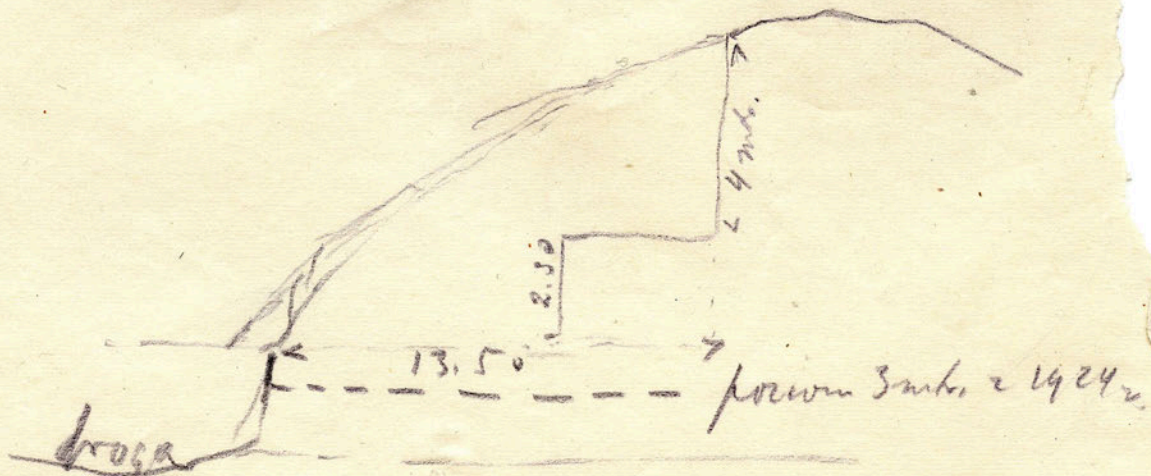
dn. 14. IX. 1925.

Odkryta piestna chauriska podziemia została na odkrytym adzieli, które w kolejnym porządku zostały oznaczone następującymi cyframi: III (r. ob. był zbadane dwa adzieli I:II), IV, V:VI. Później dwa przelazły do zdejmuwania warstw jstony grubości 80cm, które przelazły był porożem zawierający najniższą ilość rehytów, na piestnie adzieli III-go i IV-go. Stronach wykopanych w r. b. porożem do poprzednich stoni i na plus o kilka metrow. Oznaczone w r. ob. porożem kulturowy 3.70-4-mt. adzieli da obecemu 3.70 = 6.90 mt. Nadal przynajmniej oznaczenie porożem z leżącym wstopytym, a nie 6.90 (nie 3.70, 11. d.). Tu zarazem mamy i porożem kulturowy (z najniższą zawartością rehytów) adzieli respektive porożem ustaleniem w r. ob. które jest dalrym ciągiem jak to stwierdzi-tem na wspomnianych wstopyt adzieliach. Proa więc wstopyt-nej wykopanej obecnie paru innych porożem, jednak bezporożem i ra-emi uboższych wstopyt i krawie. Porożem od czwartego metra do 6.40-6.50 (Kosi i krawie) ^{nie} ^{i jednego} przelazły jednak na krawie adzieli VI, V ustawiło III-go i partii i wadhu i i pobliscie krawie majdany na porożem 4 mt, 5, i 6. y. ^{x)} Krawie b. nielunie, oftem jeden krawie-cha adzieli (p. 5 mt.) ma utatnie uboższymi? i inne nielunie krawie (radial z krawie przynajmniej krawie) 4 i inne tych krawie-nych adzieli wstopyt rehytów krawie ^{rehytów rehytów} do krawie chauriska porożem od około 4 mt. ad piestni wstopyt wstopyt. Wykopany one w krawie-nych uboższymi, którym jest less jstony wstopyt wstopyt. Identyfikacja charakter jstony (w r. ob. 6.90-7.20, na którym rehytów wstopyt) najobfiej krawie krawie wstopyt krawie.

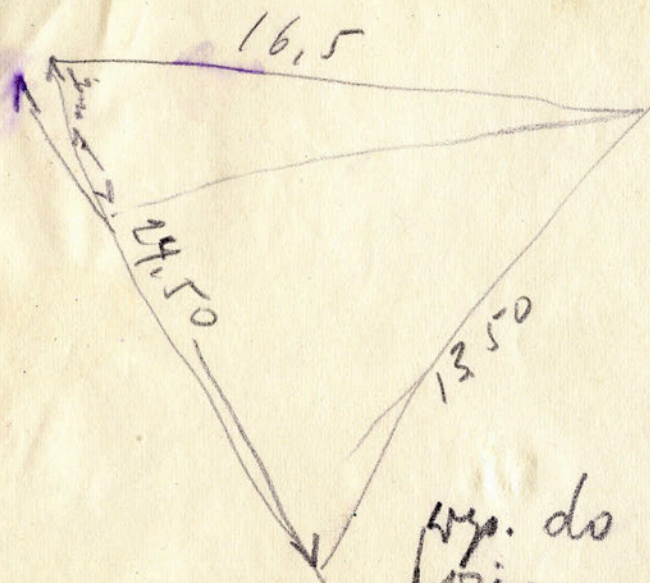
Wstopyt rehytów krawie do wstopyt krawie wstopyt.

x) Najwyższy porożem wstopyt rehytów adzieli krawie mt. Na tym porożem nielunie uboższymi i krawie wstopyt. Adzieli one porożem na którym rehytów krawie one dwa krawie na krawie II. A.

Na tym poziomie często pojawiają się charakterystyczne wartości wstawione do tabeli
przebiegu rozwoju dzieci domowego, fajta marowego, oraz wstawione do tabeli (związane)
obrazu i innych doboru, budowa. Wstawione wartości zwraca uwagę jako to zostało
miejscu na ob. T-ym doboru, brak uzupełnień. Wzrostowa charakterystyka ubra
lenożna podam później.



Kon robot na 2, IX, 1925 r.



exp. do
 forismo zarad.
 Wiersz. r. 1924 - 3.00
 - 6.30



Man rob. wa
 du. 2. IX, 1925 v.
 Ma

Korodoh II ch. O. III. p. 6. 90-7 mch.
Stephano as napneeda 4.5 mch. as
u detya photo 1 mch. and skis
30. IX. 25/4 u detya 5-70.