

30/2004

Raport Badawczy
Research Report

RB/35/2004

**Opady śniegu w Polsce
od 1961 do 1980**

W. Kozłowski, J. Łomotowski

Instytut Badań Systemowych
Polska Akademia Nauk

Systems Research Institute
Polish Academy of Sciences



POLSKA AKADEMIA NAUK

Instytut Badań Systemowych

ul. Newelska 6

01-447 Warszawa

tel.: (+48) (22) 8373578

fax: (+48) (22) 8372772

Kierownik Pracowni zgłaszający pracę:
Prof. dr hab. inż. Zbigniew Nahorski

Warszawa 2004

**Polska Akademia Nauk
Instytut Badań Systemowych**

Raport /2004

Wojciech Kozłowski, Janusz Łomotowski

Opady śniegu w Polsce od 1961 do 1980

Redakcja:
Jan Studziński

Projekt badawczy:

Zastosowanie metod geostatystycznych do opracowywania danych pomiarowych z monitoringu środowiska

Umowa nr 429/P04/2003/25

Zespół:

Dr inż. Lucyna Bogdan	- IBS PAN
Mgr inż. Wojciech Kozłowski	- IBS PAN
Dr inż. Paweł Licznar	- Akademia Rolnicza Wrocław
Prof. Janusz Łomotowski	- Akademia Rolnicza Wrocław
Prof. Zbigniew Nahorski	- IBS PAN
Dr inż. Jan Studziński	- IBS PAN

Warszawa 2004

**Polska Akademia Nauk
Instytut Badań Systemowych**

Raport /2004

Wojciech Kozłowski, Janusz Łomotowski

Opady śniegu w Polsce od 1961 do 1980

Redakcja:
Jan Studziński

Warszawa 2004

Wojciech Kozłowski, Janusz Łomotowski

Opady śniegu w Polsce od 1961 do 1980

Spis treści

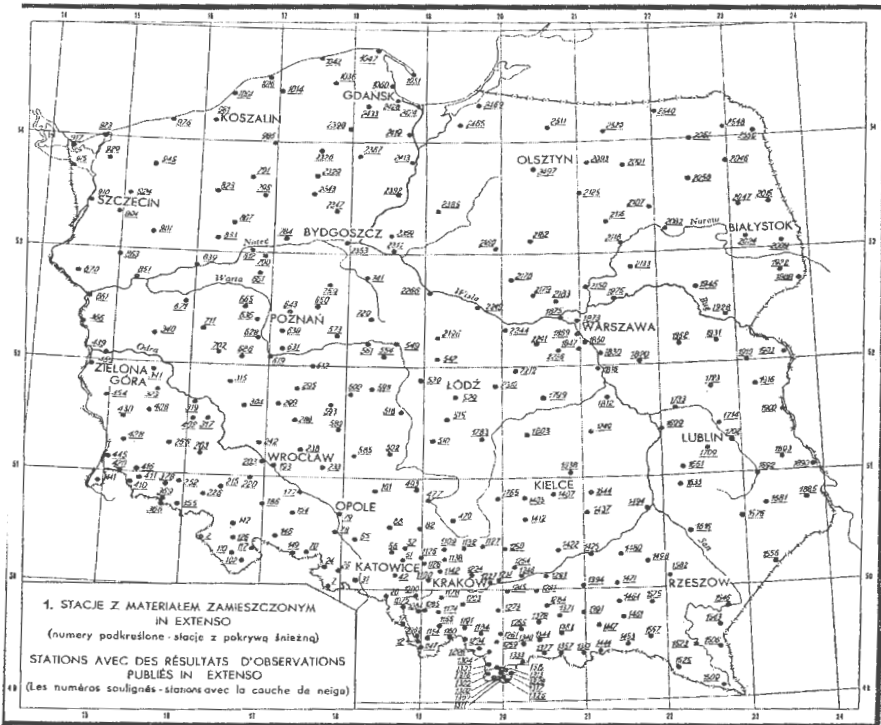
Wprowadzenie

1. Lista stacji pomiarowych
2. Wyniki pomiarowe – maksymalne wysokości pokrywy śnieżnej w cm
3. Wyniki pomiarowe – liczba dni z pokrywą śnieżną
4. Wnioski końcowe

Literatura

Wprowadzenie

Badania zostały wykonane w Dolnośląskim Wydziale Metrologii Akademii Rolniczej oraz na Wydziale Budownictwa Akademii Rolniczej we Wrocławiu. Stacje badawcze, w liczbie 105 zostały wybrane celowo. Liczba min. 100 jest zalecana przez G. Matherona do obliczeń krigingowych (Cressie, N. A. C., 1991, Isaaks, E. H., Srivastava, R. M., 1989). Przyjęto pomiary uzyskane na 70 stacjach jako zmienną zregionalizowaną. Wielkości opadów na pozostałych 30 stacjach zostaną wyliczone metodą krigingową i porównane z rzeczywistymi opadami. Rozmieszczenie stacji przedstawiono na poniższej mapie.



Rys. 1. Mapa stacji pomiarowych.

1. Lista stacji pomiarowych

Lp.	Nazwa stacji	N	E	Hs[m]	Dorzecze
1	Baborów	50 ⁰ 09'	18 ⁰ 00'	251	Odra
2	Bełzec	50 ⁰ 23'	23 ⁰ 26'	266	Bug
3	Białobrzegi	51 ⁰ 39'	20 ⁰ 57'	119	Pilica
4	Białowieża	52 ⁰ 42'	23 ⁰ 51'	164	Narew
5	Białystok	53 ⁰ 06'	23 ⁰ 10'	148	Narew
6	Bogatynia	50 ⁰ 54'	14 ⁰ 59'	280	Nysa Łużycka
7	Brzegi Dolne	49 ⁰ 27'	22 ⁰ 37'	438	Dniert Strwiąż
8	Bydgoszcz	53 ⁰ 06'	17 ⁰ 58'	70	Brda
9	Bystrzyca Kłodzka	50 ⁰ 18'	16 ⁰ 39'	365	Nysa Kłodzka
10	Chojnice	53 ⁰ 42'	17 ⁰ 33'	172	Brda
11	Choszczno	53 ⁰ 10'	15 ⁰ 25'	55	Ina
12	Częstochowa	50 ⁰ 49'	19 ⁰ 06'	293	Warta
13	Dobrogoszcz	50 ⁰ 46'	17 ⁰ 01'	175	Oława
14	Dubienka	51 ⁰ 03'	23 ⁰ 53'	179	Bug
15	Dziwnów	54 ⁰ 01'	14 ⁰ 44'	7	Przymorze
16	Elbląg	54 ⁰ 10'	19 ⁰ 26'	38	Elbląg
17	Gdańsk-Wrzeszcz	54 ⁰ 23'	18 ⁰ 36'	13	Wisła
18	Głucholazy	50 ⁰ 18'	17 ⁰ 23'	350	Nysa Kłodzka
19	Gorzów Wielkopolski	52 ⁰ 44'	15 ⁰ 15'	72	Warta
20	Gorzyń	52 ⁰ 34'	15 ⁰ 54'	65	Warta
21	Gorowo Iławieckie	54 ⁰ 17'	20 ⁰ 30'	130	Łyna
22	Grabowiec	51 ⁰ 06'	21 ⁰ 23'	210	Wisła
23	Gubin	51 ⁰ 57'	14 ⁰ 46'	76	Nysa Łużycka
24	Hel	54 ⁰ 36'	18 ⁰ 49'	1	Przymorze
25	Jastrzebie-Zdrój	49 ⁰ 57'	18 ⁰ 34'	282	Olza
26	Jelenia Góra	50 ⁰ 54'	15 ⁰ 48'	342	Bubbr
27	Kalisz	51 ⁰ 44'	18 ⁰ 05'	140	Prosna
28	Kasprowy Wierch	49 ⁰ 14'	19 ⁰ 59'	1991	Dunajec
29	Katowice	50 ⁰ 14'	19 ⁰ 02'	317	Przemsza
30	Kętrzyn	54 ⁰ 05'	21 ⁰ 22'	108	Łyna
31	Kielce	50 ⁰ 51'	20 ⁰ 37'	268	Nida
32	Kłodzko	50 ⁰ 26'	16 ⁰ 39'	316	Nysa Kłodzka
33	Kolbuszowa	50 ⁰ 14'	21 ⁰ 48'	204	Wisła
34	Koło	52 ⁰ 12'	18 ⁰ 40'	116	Warta
35	Kołobrzeg	54 ⁰ 11'	15 ⁰ 35'	3	Paręta
36	Kostrzyn nad Odrą	52 ⁰ 35'	14 ⁰ 40'	15	Warta
37	Koszalin	54 ⁰ 12'	16 ⁰ 09'	33	Przymorze
38	Kościierzyna	54 ⁰ 08'	17 ⁰ 58'	190	Wierzyca
39	Kraków-Balice	50 ⁰ 05'	19 ⁰ 08'	237	Rudawa
40	Legnica	51 ⁰ 13'	16 ⁰ 10'	122	Kaczawa
41	Lesko	49 ⁰ 28'	22 ⁰ 20'	386	San
42	Leszno-Strzyzewice	51 ⁰ 50'	16 ⁰ 32'	90	Barycz
43	Lębork	54 ⁰ 33'	17 ⁰ 45'	17	Leba

44	Limanowa	49 ⁰ 42'	20 ⁰ 26'	414	Dunajec
45	Lublin	51 ⁰ 14'	22 ⁰ 34'	238	Wieprz
46	Łeba	54 ⁰ 45'	17 ⁰ 32'	2	Łeba
47	Łódź -Lublinek	51 ⁰ 44'	19 ⁰ 24'	187	Ner
48	Mieroszów	50 ⁰ 40'	16 ⁰ 11'	510	Nysa Kłodzka
49	Międzylesie	50 ⁰ 09'	16 ⁰ 40'	440	Nysa Kłodzka
50	Mikołajki	53 ⁰ 47'	21 ⁰ 35'	127	Pisa
51	Mława	53 ⁰ 06'	20 ⁰ 21'	147	Wkra
52	Nowy Dwór Maz.	52 ⁰ 26'	20 ⁰ 43'	70	Wisła
53	Nowy Sącz	49 ⁰ 37'	20 ⁰ 42'	292	Dunajec
54	Ochaby	49 ⁰ 51'	18 ⁰ 46'	270	Wisła
55	Olsztyn-Dajtki	53 ⁰ 46'	20 ⁰ 25'	133	Łyna
56	Opole	50 ⁰ 40'	17 ⁰ 58'	176	Odra
57	Ostrołęka	53 ⁰ 05'	21 ⁰ 34'	95	Narew
58	Piekło	49 ⁰ 31'	19 ⁰ 00'	605	Soła
59	Piła	53 ⁰ 08'	16 ⁰ 45'	72	Gwda
60	Piwniczna	49 ⁰ 26'	20 ⁰ 42'	379	Poprat
61	Pióck-Radziwie	52 ⁰ 32'	19 ⁰ 40'	63	Wisła
62	Polanica Zdrój	50 ⁰ 24'	16 ⁰ 30'	385	Nysa Kłodzka
63	Popiołówka	53 ⁰ 24'	23 ⁰ 07'	150	Biebrza
64	Porąbka	49 ⁰ 49'	19 ⁰ 13'	310	Soła
65	Poznań-Ławica	52 ⁰ 25'	16 ⁰ 50'	86	Warta
66	Przemysł	49 ⁰ 48'	22 ⁰ 46'	279	San
67	Puławy	51 ⁰ 25'	21 ⁰ 58'	142	Wisła
68	Racibórz	50 ⁰ 05'	18 ⁰ 13'	190	Odra
69	Radostowo	53 ⁰ 59'	18 ⁰ 45'	40	Wisła
70	Resko	53 ⁰ 46'	15 ⁰ 25'	52	Rega
71	Rozewie	54 ⁰ 50'	18 ⁰ 20'	54	Przymorze
72	Rudzienice	53 ⁰ 38'	19 ⁰ 40'	102	Drwęca
73	Rzeszów- Jasionka	50 ⁰ 06'	22 ⁰ 03'	200	Wisłok
74	Sandomierz	50 ⁰ 42'	21 ⁰ 43'	217	Wisła
75	Siedlce	52 ⁰ 11'	22 ⁰ 16'	146	Liwiec
76	Skrzyczne	49 ⁰ 41'	19 ⁰ 02'	1230	Soła
77	Ślubice	52 ⁰ 21'	14 ⁰ 36'	21	Odra
78	Stróża	49 ⁰ 48'	19 ⁰ 56'	307	Raba
79	Sulejów	51 ⁰ 21'	19 ⁰ 52'	188	Pilica
80	Suwałki	54 ⁰ 08'	22 ⁰ 57'	184	Niemen
81	Szczecin-Dąbie	53 ⁰ 24'	14 ⁰ 37'	1	Odra
82	Szczecinek	53 ⁰ 43'	16 ⁰ 41'	137	Gwda
83	Szczucin	50 ⁰ 19'	21 ⁰ 04'	170	Wisła
84	Szelejewo	52 ⁰ 44'	17 ⁰ 45'	100	Obra
85	Śnieżka	50 ⁰ 44'	15 ⁰ 44'	1603	Bóbr
86	Swieradów-Zdrój	50 ⁰ 54'	15 ⁰ 20'	543	Bóbr
87	Świnoujście	53 ⁰ 55'	14 ⁰ 14'	6	Przymorze
88	Tarnów	50 ⁰ 02'	20 ⁰ 59'	209	Dunajec
89	Terespol	52 ⁰ 04'	23 ⁰ 37'	133	Bug

90	Toruń - Wrzosey	53 ⁰ 03'	18 ⁰ 35'	69	Wisła
91	Turbacz	49 ⁰ 33'	20 ⁰ 07'	1240	Raba
92	Ustka	54 ⁰ 35'	16 ⁰ 52'	6	Ślupia
93	Warszawa-Okęcie	52 ⁰ 09'	20 ⁰ 58'	106	Wisła
94	Wetlina	49 ⁰ 09'	22 ⁰ 27'	700	San
95	Wieluń	51 ⁰ 13'	18 ⁰ 35'	195	Warta
96	Wińsko	51 ⁰ 28'	16 ⁰ 37'	180	Barycz
97	Włodawa	51 ⁰ 33'	23 ⁰ 33'	175	Bug
98	Wrocław-Strachowice	51 ⁰ 06'	16 ⁰ 53'	120	Ślęza
99	Wysowa	49 ⁰ 26'	21 ⁰ 11'	517	Wisłoka
100	Zakopane	49 ⁰ 18'	19 ⁰ 57'	857	Dunajec
101	Zamość	50 ⁰ 42'	23 ⁰ 15'	212	Wieprz
102	Zawoja	49 ⁰ 37'	19 ⁰ 31'	670	Skawa
103	Zgorzelec	51 ⁰ 08'	15 ⁰ 02'	203	Nysa Łużycka
104	Zielona Góra	51 ⁰ 56'	15 ⁰ 32'	180	Odra
105	Zwolaki	50 ⁰ 30'	22 ⁰ 20'	168	San

2. Wyniki pomiarowe - maksymalne wysokości pokrywy śnieżnej w cm

Opady śniegu w roku 1961

(Państwowy Instytut Hydrologiczno – Meteorologiczny, 1967)

Lp.	Nazwa stacji	Nr	I	II	III	IV	V	VI	VII	VIII	IX	X	XI	XII
1	Baborów	26	5	5	7	0	0	0	0	0	0	0	30	23
2	Bełzec	1837	13	10	7	0	0	0	0	0	0	0	0	23
3	Białobrzegi	1767	3	2	0	0	0	0	0	0	0	0	0	4
4	Białowieża	1949	17	10	2	2	0	0	0	0	0	0	3	17
5	Białystok	1985	23	7	8	2	0	0	0	0	0	0	0	22
6	Bogatynia	448	12	6	2	0	0	0	0	0	0	0	0	7
7	Brzegi Dolne	1468	10	12	1	0	0	0	0	0	0	0	10	36
8	Bydgoszcz	2282	2	2	3	2	0	0	0	0	0	0	0	4
9	Bystrzyca Kłodzka	109	4	11	6	0	0	0	0	0	0	0	5	10
10	Chojnice	2263	4	2	3	2	0	0	0	0	0	0	0	3
11	Choszczno	884	1	1	0	0	0	0	0	0	0	0	0	8
12	Częstochowa	482	11	5	2	0	0	0	0	0	0	0	11	20
13	Dobrogoszcz	182	3	5	0	0	0	0	0	0	0	0	0	5
14	Dubienka	1852	11	2	7	0	0	0	0	0	0	0	0	21
15	Dziwnów	904	1	4	0	0	0	0	0	0	0	0	0	5
16	Elbląg	2384	5	2	8	7	0	0	0	0	0	0	3	30
17	Gdańsk-Wrzeszcz	2345	10	2	1	2	0	0	0	0	0	0	0	24
18	Głucholazy	145	4	2	5	0	0	0	0	0	0	0	14	16
19	Gorzów Wielkopolski	835	3	1	1	0	0	0	0	0	0	0	0	6
20	Gozyń	665	4	1	0	0	0	0	0	0	0	0	0	7
21	Gorowo Iławieckie	2424	6	1	3	2	0	0	0	0	0	0	2	15
22	Grabowiec	1611	6	2	0	0	0	0	0	0	0	0	0	9

23	Gubin	466	7	1	0	0	0	0	0	0	0	0	0	3
24	Hel	1031	9	1	2	0	0	0	0	0	0	0	0	17
25	Jastrzebie-Zdrój	21	4	1	4	0	0	0	0	0	0	0	16	16
26	Jelenia Góra	384	20	11	5	0	0	0	0	0	0	0	0	23
27	Kalisz	599	11	1	1	0	0	0	0	0	0	0	0	9
28	Kasprowy Wierch	1281	82	124	228	204	92	0	10	5	0	13	78	151
29	Katowice	1106	6	2	3	0	0	0	0	0	0	0	8	16
30	Kętrzyn	2432	4	1	4	3	0	0	0	0	0	0	5	5
31	Kielce	1376	8	4	4	0	0	0	0	0	0	0	1	14
32	Kłodzko	125	2	3	4	0	0	0	0	0	0	0	1	10
33	Kolbuszowa	1460	7	2	0	0	0	0	0	0	0	0	0	22
34	Kolo	550	3	1	2	0	0	0	0	0	0	0	0	8
35	Kolobrzeg	960	3	3	0	0	0	0	0	0	0	0	0	5
36	Kostrzyn nad Odrą	843	5	1	0	0	0	0	0	0	0	0	0	6
37	Koszalin	964	4	2	1	1	0	0	0	0	0	0	0	15
38	Kościerzyna	2319	2	4	6	10	0	0	0	0	0	0	0	4
39	Kraków-Balice	1206	7	2	1	0	0	0	0	0	0	0	1	17
40	Legnica	275	7	1	2	0	0	0	0	0	0	0	0	8
41	Lesko	1484	9	3	1	0	0	0	0	0	0	0	2	37
42	Leszno-Strzyzewice	326	11	1	1	0	0	0	0	0	0	0	0	10
43	Lębork	1016	5	5	2	2	0	0	0	0	0	0	0	10
44	Limanowa	1354	6	3	7	0	0	0	0	0	0	0	10	29
45	Lublin	1667	5	4	5	0	0	0	0	0	0	0	0	13
46	Leba	1022	4	2	3	0	0	0	0	0	0	0	0	6
47	Łódź -Lublinek	532	12	3	2	0	0	0	0	0	0	0	3	6
48	Mieroszów	128	3	0	2	0	0	0	0	0	0	0	0	5
49	Międzyzlesie	102	6	9	13	0	0	0	0	0	0	0	3	12
50	Mikołajki	2042	5	3	1	5	0	0	0	0	0	0	1	4
51	Mława	2107	3	4	5	2	0	0	0	0	0	0	0	13
52	Nowy Dwór Maz.	1835	2	1	1	0	0	0	0	0	0	0	0	7
53	Nowy Sącz	1340	5	6	2	0	0	0	0	0	0	0	2	25
54	Ochaby	1056	7	3	6	0	0	0	0	0	0	0	21	21
55	Olsztyn-Dajtki	2411	8	5	4	4	0	0	0	0	0	0	0	13
56	Opole	79	5	7	3	0	0	0	0	0	0	0	0	11
57	Ostrołęka	2068	7	8	2	9	0	0	0	0	0	0	0	11
58	Piekło	1126	11	54	28	0	0	0	0	0	0	0	18	50
59	Piła	800	0	1	1	2	0	0	0	0	0	0	0	5
60	Piwniczna	1334	5	18	3	0	0	0	0	0	0	0	3	32
61	Płock-Radziwie	2193	3	2	1	1	0	0	0	0	0	0	0	5
62	Polanica Zdrój	121	4	3	7	0	0	0	0	0	0	0	10	16
63	Popielówka	2006	8	2	0	0	0	0	0	0	0	0	0	9
64	Porąbka	1154	5	5	3	0	0	0	0	0	0	0	16	30
65	Poznań-Lawica	630	3	1	1	0	0	0	0	0	0	0	0	10
66	Przemyśl	1507	21	4	3	0	0	0	0	0	0	0	1	29
67	Puławy	1629	6	3	4	0	0	0	0	0	0	0	0	10
68	Racibórz	30	4	2	7	0	0	0	0	0	0	0	8	11
69	Radostowo	2337	4	0	0	0	0	0	0	0	0	0	0	12
70	Resko	929	1	1	9	2	0	0	0	0	0	0	0	15
71	Rozewie	1027	5	5	1	0	0	0	0	0	0	0	0	5

72	Rudzienice	2226	1	3	0	0	0	0	0	0	0	0	0	3
73	Rzeszów- Jasionka	1539	12	2	1	0	0	0	0	0	0	0	1	23
74	Sandomierz	1457	7	3	2	0	0	0	0	0	0	0	1	15
75	Siedlce	1923	6	1	1	1	0	0	0	0	0	0	1	15
76	Skrzyczne	1146	3	9	13	0	0	0	0	0	0	0	11	21
77	Słubice	472	6	0	0	0	0	0	0	0	0	0	0	5
78	Stróża	1246	10	3	7	0	0	0	0	0	0	0	4	22
79	Sulejów	1737	5	4	1	0	0	0	0	0	0	0	3	5
80	Suwałki	2455	13	4	5	5	0	0	0	0	0	0	1	10
81	Szczecin-Dąbie	892	2	1	0	1	0	0	0	0	0	0	0	9
82	Szczecinek	780	4	1	5	4	0	0	0	0	0	0	0	5
83	Szczucin	1394	7	7	2	0	0	0	0	0	0	0	0	16
84	Szelejewo	749	1	0	3	2	0	0	0	0	0	0	0	4
85	Śnieżka	372	46	77	55	58	44	0	0	0	0	2	6	35
86	Swieradów-Zdrój	416	11	14	15	0	0	0	0	0	0	0	2	19
87	Swinoujście	900	2	2	1	0	0	0	0	0	0	0	0	5
88	Tarnów	1364	8	2	1	0	0	0	0	0	0	0	0	17
89	Terespol	1864	12	6	1	0	0	0	0	0	0	0	5	14
90	Toruń - Wrzosey	2249	4	1	2	2	0	0	0	0	0	0	1	3
91	Turbacz	1238	10	25	15	0	0	0	0	0	0	0	19	41
92	Ustka	999	3	1	1	5	0	0	0	0	0	0	0	7
93	Warszawa-Okęcie	1807	4	3	2	3	0	0	0	0	0	0	0	7
94	Wetlina	1472	12	39	9	0	0	0	0	0	0	0	8	65
95	Wieluń	506	10	3	3	0	0	0	0	0	0	0	7	12
96	Wińsko	319	14	1	0	0	0	0	0	0	0	0	0	16
97	Włodawa	1861	11	5	2	0	0	0	0	0	0	0	2	16
98	Wrocław-Strachowice	200	9	8	1	0	0	0	0	0	0	0	0	12
99	Wysowa	1413	11	28	4	0	0	0	0	0	0	0	2	48
100	Zakopane	1290	10	21	18	0	2	0	0	0	0	0	32	42
101	Zamość	1640	8	6	8	0	0	0	0	0	0	0	0	18
102	Zawoja	1170	8	12	20	0	0	0	0	0	0	0	27	48
103	Zgorzelec	451	7	6	2	0	0	0	0	0	0	0	0	8
104	Zielona Góra	353	15	2	4	0	0	0	0	0	0	0	0	9
105	Zwolaki	1575	7	5	0	0	0	0	0	0	0	0	0	24

Opady śniegu w roku 1962

(Państwowy Instytut Hydrologiczno – Meteorologiczny, 1968)

Lp.	Nazwa stacji	Nr	I	II	III	IV	V	VI	VII	VIII	IX	X	XI	XII
1	Baborów	5	5	0	0	0	0	0	0	0	1	7	5	9
2	Bełzec	9	42	4	0	0	0	0	0	0	3	17	9	30
3	Białobrzegi	12	26	0	0	0	0	0	0	0	0	14	12	12
4	Białowieża	15	49	24	0	0	0	0	0	0	6	20	15	25
5	Białystok	19	30	10	0	0	0	0	0	0	4	16	19	26
6	Bogatynia	2	6	0	0	0	0	0	0	0	0	11	2	5
7	Brzegi Dolne	25	63	0	0	0	0	0	0	0	10	14	25	39

8	Bydgoszcz	5	10	0	0	0	0	0	0	0	1	12	5	6
9	Bystrzyca Kłodzka	22	20	0	0	0	0	0	0	0	4	23	22	20
10	Chojnice	6	14	0	0	0	0	0	0	0	5	10	6	7
11	Choszczno	4	6	5	0	0	0	0	0	0	4	4	4	5
12	Częstochowa	10	27	0	0	0	0	0	0	0	3	12	10	12
13	Dobrogoszcz	7	10	0	0	0	0	0	0	0	0	12	7	13
14	Dubienka	17	45	10	0	0	0	0	0	0	3	12	17	26
15	Dziwnów	13	10	0	0	0	0	0	0	0	8	6	13	13
16	Elbląg	17	16	0	0	0	0	0	0	0	0	5	17	11
17	Gdańsk-Wrzeszcz	16	35	0	0	0	0	0	0	0	1	28	16	13
18	Głuchołazy	32	15	0	0	0	0	0	0	0	7	14	32	31
19	Gorzów Wielkopolski	1	3	0	0	0	0	0	0	0	3	6	1	4
20	Gorzyń	5	5	0	5	0	0	0	0	0	0	4	5	5
21	Gorowo Hławieckie	6	18	0	0	0	0	0	0	0	0	6	6	14
22	Grabowiec	8	26	0	0	0	0	0	0	0	8	18	8	28
23	Gubin	4	8	0	0	0	0	0	0	0	2	8	4	4
24	Hel	8	25	3	0	0	0	0	0	0	0	17	8	10
25	Jastrzębie-Zdrój	11	22	0	0	0	0	0	0	0	8	12	11	15
26	Jelenia Góra	18	10	3	3	0	0	0	0	0	7	22	18	20
27	Kalisz	6	4	0	0	0	0	0	0	0	1	7	6	5
28	Kasprowy Wierch	207	273	232	157	200	1	0	22	3	105	135	207	305
29	Katowice	15	20	0	0	0	0	0	0	0	5	14	15	17
30	Kętrzyn	5	19	0	0	0	0	0	0	0	1	7	5	20
31	Kielce	12	36	0	0	0	0	0	0	0	6	20	12	24
32	Kłodzko	20	11	0	0	0	0	0	0	0	2	13	20	20
33	Kolbuszowa	4	40	0	0	0	0	0	0	0	2	18	4	10
34	Kolo	3	4	0	0	0	0	0	0	0	2	8	3	4
35	Kołobrzeg	5	10	0	0	0	0	0	0	0	8	4	5	8
36	Kostrzyn nad Odrą	3	10	0	0	0	0	0	0	0	7	3	3	5
37	Koszalin	6	10	0	0	0	0	0	0	0	6	6	6	6
38	Kościerzyna	11	20	0	0	0	0	0	0	0	7	9	11	12
39	Kraków-Balice	11	22	0	0	0	0	0	0	0	15	21	11	15
40	Legnica	6	10	0	0	0	0	0	0	0	8	6	7	
41	Lesko	24	46	0	0	0	0	0	0	0	18	17	24	32
42	Leszno-Strzyzewice	3	6	0	0	0	0	0	0	0	0	8	3	5
43	Lębork	16	18	0	0	0	0	0	0	0	1	6	16	13
44	Limanowa	43	70	3	0	0	0	0	0	0	15	40	43	40
45	Lublin	9	36	0	0	0	0	0	0	0	5	12	9	15
46	Leba	6	25	0	0	0	0	0	0	0	1	13	6	10
47	Łódź -Lublinek	6	25	2	0	0	0	0	0	0	2	8	6	8
48	Mieroszów	23	5	0	0	0	0	0	0	0	0	11	23	14
49	Międzyzlesie	14	40	0	0	0	0	0	0	0	5	43	14	62
50	Mikołajki	10	18	0	0	0	0	0	0	0	0	9	10	10
51	Mława	17	17	0	0	0	0	0	0	0	3	8	17	16
52	Nowy Dwór Maz.	5	10	0	0	0	0	0	0	0	0	5	5	6
53	Nowy Sącz	18	25	0	0	0	0	0	0	0	24	34	18	20
54	Ochaby	17	28	0	0	0	0	0	0	0	14	14	17	16
55	Olsztyn-Dajtki	12	24	3	0	0	0	0	0	0	3	7	12	22
56	Opole	8	12	0	0	0	0	0	0	0	0	14	8	10

57	Ostrołęka	13	27	4	0	0	0	0	0	0	4	9	13	25
58	Piekło	68	87	42	1	0	0	0	0	0	27	70	68	99
59	Piła	4	8	3	0	0	0	0	0	0	6	5	4	6
60	Piwniczna	23	64	2	0	0	0	0	0	0	18	27	23	46
61	Płock-Radziwie	4	5	0	0	0	0	0	0	0	2	8	4	3
62	Polanica Zdrój	48	35	1	0	0	0	0	0	0	9	20	48	52
63	Popiołówka	12	25	0	0	0	0	0	0	0	1	12	12	25
64	Porąbka	27	35	0	0	0	0	0	0	0	17	28	27	27
65	Poznań-Lawica	3	6	0	0	0	0	0	0	0	0	7	3	5
66	Przemysł	14	31	0	0	0	0	0	0	0	1	20	14	25
67	Puławy	10	14	0	0	0	0	0	0	0	2	10	10	12
68	Racibórz	9	11	0	0	0	0	0	0	0	4	9	9	12
69	Radostowo	3	15	0	0	0	0	0	0	0	0	11	3	5
70	Resko	11	15	0	0	0	0	0	0	0	9	8	11	7
71	Rozewie	4	25	1	0	0	0	0	0	0	1	10	4	4
72	Rudzienice	1	4	0	0	0	0	0	0	0	4	6	1	3
73	Rzeszów- Jasionka	10	28	0	0	0	0	0	0	0	1	22	10	18
74	Sandomierz	12	26	0	0	0	0	0	0	0	3	17	12	17
75	Siedlce	13	24	1	0	0	0	0	0	0	3	13	13	19
76	Skrzyczne	35	58	0	0	0	0	0	0	0	19	30	35	33
77	Słubice	0	8	0	0	0	0	0	0	0	4	2	0	4
78	Stróża	40	54	0	0	0	0	0	0	0	20	26	40	37
79	Sulejów	3	20	0	0	0	0	0	0	0	0	6	3	3
80	Suwałki	14	36	3	0	0	0	0	0	0	1	11	14	46
81	Szczecin-Dąbie	2	15	0	0	0	0	0	0	0	5	2	2	4
82	Szczecinek	5	16	0	0	0	0	0	0	0	7	9	5	12
83	Szczucin	7	15	0	0	0	0	0	0	0	4	11	7	6
84	Szelejewo	2	7	0	0	0	0	0	0	0	5	9	2	3
85	Śnieżka	67	200	102	53	25	0	0	5	2	30	73	67	202
86	Świeradów-Zdrój	18	41	3	3	0	0	0	0	0	7	31	18	50
87	Świnoujście	7	8	0	0	0	0	0	0	0	4	4	7	7
88	Tarnów	15	42	0	0	0	0	0	0	0	10	16	15	17
89	Terespol	12	23	4	0	0	0	0	0	0	4	20	12	18
90	Toruń - Wrzosey	4	12	0	0	0	0	0	0	0	4	9	4	3
91	Turbacz	45	70	21	0	0	0	0	0	0	23	40	45	66
92	Ustka	9	10	0	0	0	0	0	0	0	6	18	9	10
93	Warszawa-Okęcie	4	12	3	0	0	0	0	0	0	0	7	4	10
94	Wetlina	28	102	10	0	0	0	0	0	0	18	24	28	115
95	Wieluń	7	7	0	0	0	0	0	0	0	2	12	7	10
96	Wińsko	5	10	0	0	0	0	0	0	0	0	11	5	6
97	Włodawa	13	36	0	0	0	0	0	0	0	5	18	13	34
98	Wrocław-Strachowice	4	8	0	0	0	0	0	0	0	0	7	4	11
99	Wysowa	49	110	45	0	0	0	0	0	0	23	37	49	98
100	Zakopane	60	72	30	8	3	0	0	0	0	43	52	60	105
101	Zamość	8	38	0	0	0	0	0	0	0	2	12	8	23
102	Zawoja	72	112	42	0	0	0	0	0	0	29	45	72	92
103	Zgorzelec	3	11	0	0	0	0	0	0	0	0	10	3	14
104	Zielona Góra	3	10	0	0	0	0	0	0	0	1	9	3	5
105	Zwolaki	17	45	0	0	0	0	0	0	0	0	12	17	16

Opady śniegu w roku 1963

(Państwowy Instytut Hydrologiczno – Meteorologiczny, 1969)

Lp.	Nazwa stacji	Nr	I	II	III	IV	V	VI	VII	VIII	IX	X	XI	XII
1	Baborów	26	27	38	35	0	0	0	0	0	0	0	0	2
2	Bełżec	1825	33	54	54	3	0	0	0	0	0	0	0	26
3	Białobrzegi	1755	36	50	45	0	0	0	0	0	0	0	0	6
4	Białowieża	1938	26	46	46	0	0	0	0	0	0	0	0	10
5	Białystok	1972	27	39	37	0	0	0	0	0	0	0	0	17
6	Bogatynia	435	20	38	36	0	0	0	0	0	0	0	0	13
7	Brzegi Dolne	1452	46	57	54	0	0	0	0	0	0	0	1	23
8	Bydgoszcz	2274	22	40	40	0	0	0	0	0	0	0	0	17
9	Bystrzyca Kłodzka	111	37	48	35	0	0	0	0	0	0	0	0	9
10	Chojnice	2255	29	46	46	0	0	0	0	0	0	0	2	17
11	Choszczno	876	14	20	16	0	0	0	0	0	0	0	0	12
12	Częstochowa	469	24	46	31	0	0	0	0	0	0	0	0	14
13	Dobrogoszcz	181	25	49	49	0	0	0	0	0	0	0	0	7
14	Dubienka	1840	24	56	56	0	0	0	0	0	0	0	0	13
15	Dziwnów	895	41	46	46	0	0	0	0	0	0	0	0	4
16	Elbląg	2376	19	26	21	0	0	0	0	0	0	0	0	19
17	Gdańsk-Wrzeszcz	2339	40	66	26	0	0	0	0	0	0	0	0	16
18	Glucholazy	146	32	52	32	0	0	0	0	0	0	0	0	16
19	Gorzów Wielkopolski	827	16	30	19	0	0	0	0	0	0	0	0	18
20	Gorzyń	658	11	26	18	0	0	0	0	0	0	0	0	12
21	Gorowo Hawieckie	2420	20	22	18	0	0	0	0	0	0	0	0	18
22	Grabowiec	1594	35	50	50	0	0	0	0	0	0	0	0	10
23	Gubin	452	21	30	24	0	0	0	0	0	0	0	0	12
24	Hel	1015	27	42	27	0	0	0	0	0	0	0	0	14
25	Jastrzebie-Zdrój	21	47	71	47	0	0	0	0	0	0	0	0	9
26	Jelenia Góra	372	40	48	35	0	6	0	0	0	0	0	0	18
27	Kalisz	590	30	50	47	0	0	0	0	0	0	0	0	18
28	Kasprowy Wierch	1262	180	186	172	160	55	0	0	4	17	20	13	28
29	Katowice	1088	35	53	40	0	0	0	0	0	0	0	1	10
30	Kętrzyn	2429	14	32	29	0	0	0	0	0	0	0	1	18
31	Kielce	1357	26	40	37	0	0	0	0	0	0	0	0	11
32	Kłodzko	126	26	29	22	0	0	0	0	0	0	0	0	8
33	Kolbuszowa	1445	45	65	66	0	0	0	0	0	0	0	0	16
34	Kolo	540	29	43	40	0	0	0	0	0	0	0	0	20
35	Kolobrzeg	947	21	26	19	0	0	0	0	0	0	0	0	13
36	Kostrzyn nad Odrą	836	12	18	14	0	0	0	0	0	0	0	0	5
37	Koszalin	951	29	28	24	0	0	0	0	0	0	0	0	23
38	Kościerzyna	2313	37	50	28	0	0	0	0	0	0	0	0	8
39	Kraków-Balice	1187	46	65	52	0	0	0	0	0	0	0	0	13
40	Legnica	260	23	30	22	0	0	0	0	0	0	0	0	13
41	Lesko	1468	47	49	47	0	0	0	0	0	0	0	1	33
42	Leszno-Strzyzewice	312	18	38	27	0	0	0	0	0	0	0	0	16
43	Lębork	1001	67	59	40	0	0	0	0	0	0	0	0	8

44	Limanowa	1333	56	72	67	1	0	0	0	0	0	0	1	24
45	Lublin	1653	24	40	39	0	0	0	0	0	0	0	0	16
46	Łeba	1007	58	47	31	0	0	0	0	0	0	0	0	24
47	Łódź - Lublinek	521	35	43	46	0	0	0	0	0	0	0	1	15
48	Mieroszów	129	29	43	35	0	0	0	0	0	0	0	0	11
49	Międzyzylesie	103	68	76	44	0	0	0	0	0	0	0	0	8
50	Mikołajki	2034	13	28	22	0	0	0	0	0	0	0	0	19
51	Mława	2100	29	53	49	0	0	0	0	0	0	0	1	29
52	Nowy Dwór Maz.	1823	11	15	13	0	0	0	0	0	0	0	1	12
53	Nowy Sącz	1319	53	65	49	0	0	0	0	0	0	0	0	24
54	Ochaby	1038	38	67	62	0	0	0	0	0	0	0	0	13
55	Olsztyn-Dajtki	2407	18	27	26	0	0	0	0	0	0	0	2	18
56	Opole	80	29	53	37	0	0	0	0	0	0	0	0	6
57	Ostrołęka	2060	19	39	34	0	0	0	0	0	0	0	1	22
58	Piekło	1107	75	85	78	19	0	0	0	0	0	0	0	17
59	Piła	795	25	31	31	0	0	0	0	0	0	0	0	11
60	Piwniczna	1313	44	60	55	0	0	0	0	0	0	0	0	26
61	Płock-Radziwie	2186	25	34	33	0	0	0	0	0	0	0	0	15
62	Polanica Zdrój	123	47	57	44	0	0	0	0	0	0	0	0	15
63	Popiołówka	1995	24	36	36	0	0	0	0	0	0	0	0	14
64	Porąbka	1134	40	56	49	0	0	0	0	0	0	0	0	20
65	Poznań-Lawica	623	16	28	17	0	0	0	0	0	0	0	0	15
66	Przemysł	1492	45	60	58	0	0	0	0	0	0	0	0	26
67	Puławy	1612	17	29	29	0	0	0	0	0	0	0	0	9
68	Racibórz	32	28	40	35	0	0	0	0	0	0	0	0	8
69	Radostowo	2332	36	26	20	0	0	0	0	0	0	0	0	22
70	Resko	916	42	34	30	0	0	0	0	0	0	0	3	14
71	Rozewie	1012	30	36	22	0	0	0	0	0	0	0	0	4
72	Rudzienice	2218	30	32	29	0	0	0	0	0	0	0	0	13
73	Rzeszów- Jasionka	1525	42	51	52	0	0	0	0	0	0	0	0	26
74	Sandomierz	1442	21	33	33	0	0	0	0	0	0	0	0	11
75	Siedlce	1912	22	41	38	0	0	0	0	0	0	0	0	18
76	Skrzyczne	1127	43	62	58	0	0	0	0	0	0	0	0	13
77	Słubice	459	15	21	13	0	0	0	0	0	0	0	0	11
78	Stróża	1227	42	77	72	1	0	0	0	0	0	0	0	21
79	Sulejów	1724	21	30	22	0	0	0	0	0	0	0	0	10
80	Suwałki	2453	25	37	37	0	0	0	0	0	0	0	2	21
81	Szczecin-Dąbie	884	17	26	20	0	0	0	0	0	0	0	0	15
82	Szczecinek	775	36	42	36	0	0	0	0	0	0	0	2	11
83	Szczucin	1375	32	49	40	0	0	0	0	0	0	0	0	7
84	Szelejewo	743	28	56	40	0	0	0	0	0	0	0	0	17
85	Śnieżka	361	130	135	125	103	15	0	0	0	6	4	5	16
86	Świeradów-Zdrój	403	58	57	55	0	3	0	0	0	0	0	2	14
87	Świnoujście	891	18	23	18	0	0	0	0	0	0	0	0	4
88	Tarnów	1344	37	57	41	0	0	0	0	0	0	0	0	20
89	Terespol	1853	26	40	38	0	0	0	0	0	0	0	1	8
90	Toruń - Wrzosey	2241	19	37	34	0	0	0	0	0	0	0	0	15
91	Turbacz	1219	65	75	65	0	0	0	0	0	0	0	3	27
92	Ustka	985	34	37	31	0	0	0	0	0	0	0	0	28

93	Warszawa-Okęcie	1795	20	31	28	0	0	0	0	0	0	0	1	19
94	Wetlina	1456	45	52	53	8	0	0	0	0	0	0	5	26
95	Wieluń	494	28	45	42	0	0	0	0	0	0	0	1	10
96	Wińsko	304	20	34	20	0	0	0	0	0	0	0	0	12
97	Włodawa	1850	26	49	50	0	0	0	0	0	0	0	0	18
98	Wrocław-Strachowice	198	19	43	40	0	0	0	0	0	0	0	0	13
99	Wysowa	1394	60	75	68	22	0	0	0	0	0	0	3	24
100	Zakopane	1271	16	88	75	9	0	0	0	0	0	0	5	30
101	Zamość	1625	26	49	35	0	0	0	0	0	0	0	0	27
102	Zawoja	1149	59	74	68	11	0	0	0	0	0	0	4	23
103	Zgorzelec	438	23	40	32	0	0	0	0	0	0	0	0	5
104	Zielona Góra	338	25	33	29	0	0	0	0	0	0	0	0	14
105	Zwolaki	1559	39	65	63	0	0	0	0	0	0	0	0	25

Opady śniegu w roku 1964

(Państwowy Instytut Hydrologiczno – Meteorologiczny, 1970)

Lp.	Nazwa stacji	Nr	I	II	III	IV	V	VI	VII	VIII	IX	X	XI	XII
1	Baborów	26	10	8	5	0	0	0	0	0	0	0	4	19
2	Bełzec	1870	27	56	58	34	0	0	0	0	0	0	0	30
3	Białobrzegi	1802	5	21	14	0	0	0	0	0	0	0	0	11
4	Białowieża	1980	10	39	41	27	0	0	0	0	0	0	0	32
5	Białystok	2014	12	40	31	5	0	0	0	0	0	0	1	29
6	Bogatynia	441	5	5	4	0	0	0	0	0	0	0	0	6
7	Brzegi Dolne	1499	25	76	65	39	0	0	0	0	0	0	12	30
8	Bydgoszcz	2342	11	6	5	1	0	0	0	0	0	0	0	11
9	Bystrzyca Kłodzka	111	9	13	3	0	0	0	0	0	0	0	10	25
10	Chojnice	2318	7	12	6	5	0	0	0	0	0	0	0	6
11	Choszczno	894	3	6	0	1	0	0	0	0	0	0	0	5
12	Częstochowa	476	8	14	3	0	0	0	0	0	0	0	0	19
13	Dobrogoszcz	186	4	4	1	0	0	0	0	0	0	0	3	23
14	Dubienka	1882	2	20	30	6	0	0	0	0	0	0	0	35
15	Dziwnów	916	1	11	8	0	0	0	0	0	0	0	0	7
16	Elbląg	2457	18	23	7	1	0	0	0	0	0	0	0	8
17	Gdańsk-Wrzeszcz	2418	12	19	8	4	0	0	0	0	0	0	0	6
18	Głucholazy	149	7	7	5	0	0	0	0	0	0	0	9	25
19	Gorzów Wielkopolski	844	2	3	1	2	0	0	0	0	0	0	0	7
20	Gorzyń	667	2	2	1	2	0	0	0	0	0	0	0	5
21	Gorowo Iławieckie	2505	10	18	10	0	0	0	0	0	0	0	0	11
22	Grabowiec	1644	6	10	9	0	0	0	0	0	0	0	0	13
23	Gubin	459	3	6	1	0	0	0	0	0	0	0	0	8
24	Hel	1044	12	18	8	5	0	0	0	0	0	0	0	5
25	Jastrzebie-Zdrój	21	9	9	10		0	0	0	0	0	0	0	17
26	Jelenia Góra	377	7	11	7	1	6	0	0	0	0	0	16	20
27	Kalisz	597	0	7	4	0	0	0	0	0	0	0	1	13
28	Kasprowy Wierch	1300	60	137	132	122	84	0	10	7	75	25	115	153
29	Katowice	1120	6	18	3	0	0	0	0	0	0	0	2	15

30	Kętrzyn	2514	9	18	14	3	0	0	0	0	0	0	1	6
31	Kielce	1400	11	30	18	0	0	0	0	0	0	0	3	8
32	Kłodzko	127	9	5	4	0	0	0	0	0	0	1	7	20
33	Kolbuszowa	1491	4	13	22	0	0	0	0	0	0	0	0	20
34	Koło	547	3	4	2	0	0	0	0	0	0	0	0	12
35	Kołobrzeg	969	1	14	6	3	0	0	0	0	0	0	0	10
36	Kostrzyn nad Odrą	854	2	3	1	0	0	0	0	0	0	0	0	6
37	Koszalin	974	7	7	3	6	0	0	0	0	0	0	0	7
38	Kościerzyna	2388	6	16	9	5	0	0	0	0	0	0	0	3
39	Kraków-Balice	1218	8	11	11	0	0	0	0	0	0	0	0	15
40	Legnica	264	3	4	3	0	0	0	0	0	0	0	3	13
41	Lesko	1516	28	76	40	6	0	0	0	0	0	0	10	31
42	Leszno-Strzyzewice	316	5	6	2	0	0	0	0	0	0	0	0	7
43	Lębork	1029	5	15	4	5	0	0	0	0	0	0	0	4
44	Limanowa	1371	22	53	40	0	0	0	0	0	0	0	3	22
45	Lublin	1702	9	29	20	2	0	0	0	0	0	0	0	17
46	Łeba	1035	6	14	6	3	0	0	0	0	0	0	0	8
47	Łódź -Lublinek	528	6	24	8	0	0	0	0	0	0	0	7	17
48	Mieroszów	130	7	5	2	0	0	0	0	0	0	0	15	20
49	Międzylesie	103	11	20	1	0	0	0	0	0	0	8	9	20
50	Mikołajki	2080	10	20	20	7	0	0	0	0	0	0	4	8
51	Mława	2151	15	27	24	0	0	0	0	0	0	0	2	11
52	Nowy Dwór Maz.	1868	3	12	9	0	0	0	0	0	0	0	0	15
53	Nowy Sącz	1356	13	25	11	0	0	0	0	0	0	0	3	18
54	Ochaby	1067	15	12	5	0	0	0	0	0	0	0	0	13
55	Olstyn-Dajtki	2490	11	28	25	9	0	0	0	0	0	0	1	10
56	Opole	80	3	10	1	0	0	0	0	0	0	0	7	21
57	Ostrołęka	2107	14	23	23	1	0	0	0	0	0	0	3	17
58	Piekło	1139	35	115	71	32	0	0	0	0	0	0	4	23
59	Piła	804	2	5	5	0	0	0	0	0	0	0	0	9
60	Piwniczna	1350	20	32	25	0	0	0	0	0	0	0	5	22
61	Płock-Radziwie	2238	3	8	7	0	0	0	0	0	0	0	0	12
62	Polanica Zdrój	123	12	18	16	0	0	0	0	0	0	5	13	22
63	Popiołówka	2037	8	31	36	20	0	0	0	0	0	0	1	16
64	Porąbka	1165	9	13	10	0	0	0	0	0	0	5	2	11
65	Poznań-Lawica	632	2	6	1	0	0	0	0	0	0	0	0	7
66	Przemysł	1539	18	61	36	5	0	0	0	0	0	0	5	20
67	Puławy	1662	3	9	8	4	0	0	0	0	0	0	0	12
68	Racibórz	32	6	7	3	1	0	0	0	0	0	0	2	24
69	Radostowo	2408	15	14	6	1	0	0	0	0	0	0	0	12
70	Resko	938	7	13	5	3	0	0	0	0	0	0	0	10
71	Rozewie	1040	5	21	10	5	0	0	0	0	0	0	0	8
72	Rudzienice	2272	3	5	3	0	0	0	0	0	0	0	0	9
73	Rzeszów- Jasionka	1575	11	25	13	0	0	0	0	0	0	0	2	26
74	Sandomierz	1487	12	18	12	0	0	0	0	0	0	0	1	20
75	Siedlce	1954	6	20	21	0	0	0	0	0	0	0	1	20
76	Skrzyczne	1159	14	25	4	0	0	0	0	0	0	2	7	9
77	Ślubice	466	1	3	1	0	0	0	0	0	0	0	0	7
78	Stróża	1263	9	28	14	0	0	0	0	0	0	0	0	20

79	Sulejów	1772	2	5	3	0	0	0	0	0	0	0	0	11	
80	Suwałki	2541	15	37	35	15	0	0	0	0	0	0	5	22	
81	Szczecin-Dąbie	903	3	11	3	2	0	0	0	0	0	0	0	5	
82	Szczecinek	784	10	9	4	8	0	0	0	0	0	0	2	8	
83	Szczucin	2058	11	43	34	17	0	0	0	0	0	0	3	9	
84	Szelejewo	752	7	4	5	1	0	0	0	0	0	0	0	6	
85	Śnieżka	366	16	71	60	38	8	0	0	0	5	25	28	56	
86	Swieradów-Zdrój	410	18	35	19	7	0	0	0	0	0	0	20	22	
87	Swinoujście	910	1	12	7	0	0	0	0	0	0	0	0	8	
88	Tarnów	1387	7	9	20	0	0	0	0	0	0	0	3	20	
89	Terespol	1895	4	18	17	0	0	0	0	0	0	0	1	22	
90	Toruń - Wrzosey	2300	7	7	7	0	0	0	0	0	0	0	1	11	
91	Turbacz	1255	30	82	50	17	0	0	0	0	0	0	15	24	
92	Ustka	1009	5	8	3	3	0	0	0	0	0	0	0	9	
93	Warszawa-Okęcie	1840	2	11	7	0	0	0	0	0	0	0	0	14	
94	Wetlina	1503	46	112	84	27	0	0	0	0	0	0	25	35	
95	Wieluń	501	3	12	7	0	0	0	0	0	0	0	8	20	
96	Wińsko	308	5	8	3	0	0	0	0	0	0	0	0	3	10
97	Włodawa	1892	8	27	22	2	0	0	0	0	0	0	0	3	26
98	Wrocław-Strachowice	204	6	7	1	0	0	0	0	0	0	0	0	2	19
99	Wysowa	1437	37	98	70	30	0	0	0	0	0	0	15	29	
100	Zakopane	1308	25	84	46	15	0	0	0	0	0	4	30	30	
101	Zamość	1674	12	35	28	8	0	0	0	0	0	0	2	25	
102	Zawoja	1180	32	87	61	35	0	0	0	0	0	0	17	22	
103	Żgorzelec	445	2	5	1	0	0	0	0	0	0	0	4	7	
104	Zielona Góra	342	5	5	2	1	0	0	0	0	0	0	0	7	
105	Zwolaki	1609	11	33	24	3	0	0	0	0	0	0	0	24	

Opady śniegu w roku 1965

(Państwowy Instytut Hydrologiczno – Meteorologiczny, 1971)

Lp.	Nazwa stacji	Nr	I	II	III	IV	V	VI	VII	VIII	IX	X	XI	XII
1	Baborów	25	25	19	16	0	0	0	0	0	0	0	10	14
2	Bełzec	1878	24	41	40	2	0	0	0	0	0	0	23	5
3	Białobrzegi	1809	27	55	50	0	0	0	0	0	0	0	27	6
4	Białowieża	1988	23	46	44	3	0	0	0	0	0	0	17	11
5	Białystok	2024	18	41	46	0	0	0	0	0	0	0	31	20
6	Bogatynia	441	6	12	34	0	0	0	0	0	0	0	12	2
7	Brzegi Dolne	1506	28	52	50	4	0	0	0	0	0	0	18	11
8	Bydgoszcz	2353	14	26	50	0	0	0	0	0	0	0	20	8
9	Bystrzyca Kłodzka	110	25	42	45	0	0	0	0	0	0	0	8	11
10	Chojnice	2329	13	25	60	0	0	0	0	0	0	0	23	17
11	Choszczno	901	6	14	50	0	0	0	0	0	0	0	19	3
12	Częstochowa	477	20	27	24	0	0	0	0	0	0	0	18	7
13	Dobrogoszcz	186	2	14	25	0	0	0	0	0	0	0	6	4
14	Dubienka	1890	22	60	60	0	0	0	0	0	0	0	30	6
15	Dziwnów	923	6	5	21	0	0	0	0	0	0	0	6	6

16	Elbląg	2465	15	29	36	0	0	0	0	0	0	0	18	13
17	Gdańsk-Wrzeszcz	2428	7	24	49	0	0	0	0	0	0	0	30	26
18	Głucholazy	149	17	30	30	0	0	0	0	0	0	0	12	3
19	Gorzów Wielkopolski	851	6	32	70	0	0	0	0	0	0	0	15	6
20	Gorzyń	671	6	15	57	0	0	0	0	0	0	0	16	4
21	Gorowo Hławieckie	2512	9	18	27	0	0	0	0	0	0	0	14	8
22	Grabowiec	1651	33	74	75	0	6	0	0	0	0	0	18	9
23	Gubin	459	5	12	42	0	0	0	0	0	0	0	10	3
24	Hel	1051	4	23	33	0	0	0	0	0	0	0	18	16
25	Jastrzebie-Zdrój	20	31	33	32	0	0	0	0	0	0	0	0	0
26	Jelenia Góra	378	10	37	43	0	0	0	0	0	0	0	9	11
27	Kalisz	600	12	17	23	0	0	0	0	0	0	0	15	3
28	Kasprowy Wierch	1307	178	271	272	267	287	80	3	26	12	4	61	76
29	Katowice	1126	22	36	28	0	0	0	0	0	0	0	12	12
30	Kętrzyn	2520	16	30	39	0	0	0	0	0	0	0	18	8
31	Kielce	1407	23	34	34	0	0	0	0	0	0	0	11	9
32	Kłodzko	126	16	22	25	0	0	0	0	0	0	0	12	10
33	Kolbuszowa	1498	35	68	66	0	0	0	0	0	0	0	9	7
34	Kolo	549	13	25	27	0	0	0	0	0	0	0	13	3
35	Kolobrzeg	976	4	13	55	0	0	0	0	0	0	0	14	11
36	Kostrzyn nad Odrą	861	7	10	40	0	0	0	0	0	0	0	18	1
37	Koszalin	981	10	13	22	0	0	0	0	0	0	0	15	8
38	Kościerzyna	2398	8	27	42	0	0	0	0	0	0	0	17	14
39	Kraków-Balice	1227	18	44	42	0	0	0	0	0	0	0	9	9
40	Legnica	263	1	12	19	0	0	0	0	0	0	0	6	7
41	Lesko	1523	36	56	50	2	0	0	0	0	0	0	15	14
42	Leszno-Strzyzewice	315	3	7	26	0	0	0	0	0	0	0	9	3
43	Lębork	1036	4	27	34	0	0	0	0	0	0	0	24	23
44	Limanowa	1378	34	78	68	0	0	0	0	0	0	0	13	15
45	Lublin	1709	13	27	25	0	0	0	0	0	0	0	25	7
46	Łeba	1042	8	20	28	0	0	0	0	0	0	0	15	14
47	Łódź -Lublinek	529	15	34	35	0	0	0	0	0	0	0	11	10
48	Mieroszków	130	7	15	15	0	0	0	0	0	0	0	13	9
49	Międzylesie	102	29	60	65	0	0	0	0	0	0	0	7	17
50	Mikołajki	2091	24	36	34	0	0	0	0	0	0	0	23	11
51	Mława	2162	17	40	53	0	0	0	0	0	0	0	26	18
52	Nowy Dwór Maz.	1875	10	26	26	0	0	0	0	0	0	0	15	7
53	Nowy Sącz	1363	32	51	35	0	0	0	0	0	0	0	14	10
54	Ochaby	1075	29	50	50	0	0	0	0	0	0	0	10	18
55	Olsztyn-Dajtki	2497	10	28	36	0	0	0	0	0	0	0	19	10
56	Opole	79	18	28	43	0	0	0	0	0	0	0	12	8
57	Ostrołęka	2118	17	32	39	0	0	0	0	0	0	0	24	12
58	Piekło	1147	63	85	83	0	0	0	0	0	0	0	8	35
59	Piła	811	14	14	38	0	0	0	0	0	0	0	24	6
60	Piwniczna	1357	25	55	40	1	0	0	0	0	0	0	10	16
61	Płock-Radziwie	2249	7	21	34	0	0	0	0	0	0	0	20	9
62	Polanica Zdrój	122	21	46	46	1	0	0	0	0	0	0	16	9
63	Popielówka	2047	14	38	43	0	0	0	0	0	0	0	15	15
64	Porąbka	1174	33	54	32	0	0	0	0	0	0	0	12	14

65	Poznań-Lawica	636	6	11	35	0	0	0	0	0	0	0	14	3
66	Przemyśl	1546	25	62	55	2	0	0	0	0	0	0	29	12
67	Puławy	1669	11	22	20	0	0	0	0	0	0	0	10	7
68	Racibórz	31	23	24	19	0	0	0	0	0	0	0	10	10
69	Radostowo	2418	9	23	38	0	0	0	0	0	0	0	11	15
70	Resko	945	10	18	56	0	0	0	0	0	0	0	26	13
71	Rozewie	1047	3	22	40	0	0	0	0	0	0	0	20	14
72	Rudzienice	2284	8	16	35	0	0	0	0	0	0	0	20	12
73	Rzeszów- Jasionka	1582	19	43	37	1	0	0	0	0	0	0	21	14
74	Sandomierz	1494	26	42	40	0	0	0	0	0	0	0	15	6
75	Siedlce	1962	10	48	52	0	0	0	0	0	0	0	15	8
76	Skrzyczne	1168	23	44	35	0	0	0	0	0	0	0	8	17
77	Słubice	466	5	10	42	0	0	0	0	0	0	0	18	3
78	Stróża	1271	19	48	44	0	0	0	0	0	0	0	21	13
79	Sulejów	1779	10	7	7	0	0	0	0	0	0	0	10	5
80	Suwałki	2548	22	45	50	1	0	0	0	0	0	0	24	23
81	Szczecin-Dąbie	910	11	17	41	0	0	0	0	0	0	0	22	3
82	Szczecinek	791	19	26	60	0	0	0	0	0	0	0	20	17
83	Szczucin	1425	20	31	22	0	0	0	0	0	0	0	7	6
84	Szelejewo	759	15	26	58	0	0	0	0	0	0	0	25	13
85	Śnieżka	366	111	223	200	115	98	0	0	0	0	0	50	103
86	Swieradów-Zdrój	410	20	62	78	0	0	0	0	0	0	0	13	28
87	Świnoujście	917	5	10	51	0	0	0	0	0	0	0	8	7
88	Tarnów	1394	23	50	43	0	0	0	0	0	0	0	13	12
89	Terespol	1903	13	25	22	0	0	0	0	0	0	0	16	3
90	Toruń - Wrzosey	2311	11	18	55	0	0	0	0	0	0	0	21	12
91	Turbacz	1263	35	70	62	1	0	0	0	0	0	0	16	32
92	Ustka	1016	6	14	28	0	0	0	0	0	0	0	15	16
93	Warszawa-Okęcie	1847	9	24	22	0	0	0	0	0	0	0	20	9
94	Wetlina	1510	53	63	61	5	4	0	0	0	0	0	13	32
95	Wieluń	502	14	27	27	0	0	0	0	0	0	0	14	3
96	Wińsko	307	2	6	20	0	0	0	0	0	0	0	7	2
97	Włodawa	1900	21	38	41	0	0	0	0	0	0	0	22	3
98	Wrocław-Strachowice	203	2	12	12	0	0	0	0	0	0	0	11	5
99	Wysowa	1444	44	81	71	2	0	0	0	0	0	0	15	19
100	Zakopane	1315	52	88	75	10	0	0	0	0	0	0	8	26
101	Zamość	1681	22	34	36	0	0	0	0	0	0	0	29	8
102	Zawoja	1189	40	85	74	0	0	0	0	0	0	0	21	23
103	Zgorzelec	445	5	24	41	0	0	0	0	0	0	0	5	3
104	Zielona Góra	341	6	15	40	0	0	0	0	0	0	0	16	5
105	Zwolaki	1616	28	57	53	0	0	0	0	0	0	0	18	9

Opady śniegu w roku 1966

(Państwowy Instytut Hydrologiczno – Meteorologiczny, 1972)

Lp.	Nazwa stacji	Nr	I	II	III	IV	V	VI	VII	VIII	IX	X	XI	XII
1	Baborów	25	23	5	2	0	0	0	0	0	0	0	3	3

2	Bełzec	1876	34	23	0	0	0	0	0	0	0	0	0	10	9
3	Białobrzegi	1807	25	25	3	0	0	0	0	0	0	0	0	8	10
4	Białowieża	1985	40	25	1	0	0	0	0	0	0	0	0	9	21
5	Białystok	2020	25	14	1	0	0	0	0	0	0	0	0	11	23
6	Bogatynia	439	18	15	4	0	0	0	0	0	0	0	0	2	6
7	Brzegi Dolne	1503	38	24	16	0	0	0	0	0	0	0	21	21	32
8	Bydgoszcz	2348	20	10	6	4	0	0	0	0	0	0	0	1	12
9	Bystrzyca Kłodzka	111	23	10	4	0	0	0	0	0	0	0	0	8	7
10	Chojnice	2324	23	10	5	5	0	0	0	0	0	0	0	3	14
11	Choszczno	900	17	9	2	5	0	0	0	0	0	0	0	3	4
12	Częstochowa	475	22	12	6	0	0	0	0	0	0	0	0	11	7
13	Dobrogoszcz	186	16	17	2	0	0	0	0	0	0	0	0	3	1
14	Dubienka	1888	41	28	1	0	0	0	0	0	0	0	0	8	6
15	Dziwnów	921	20	8	3	3	0	0	0	0	0	0	0	0	5
16	Elbląg	2460	13	3	6	0	0	0	0	0	0	0	0	9	17
17	Gdańsk-Wrzeszcz	2422	17	6	4	0	0	0	0	0	0	0	0	1	12
18	Glucholazy	149	28	11	8	0	0	0	0	0	0	0	0	25	9
19	Gorzów Wielkopolski	850	21	10	4	2	0	0	0	0	0	0	0	1	2
20	Gorzyń	670	18	8	5	3	0	0	0	0	0	0	0	0	7
21	Gorowo Iławeckie	2508	15	6	2	0	0	0	0	0	0	0	0	8	24
22	Grabowiec	1648	26	15	2	0	6	0	0	0	0	0	0	7	7
23	Gubin	457	15	13	1	0	0	0	0	0	0	0	0	0	0
24	Hel	1048	14	3	5	1	0	0	0	0	0	0	0	0	3
25	Jastrzebie-Zdrój	20	39	8	3	0	0	0	0	0	0	0	0	16	12
26	Jelenia Góra	376	35	11	11	0	0	0	0	0	0	0	0	25	11
27	Kalisz	599	15	14	4	0	0	0	0	0	0	0	0	3	8
28	Kasprowy Wierch	1304	134	175	262	295	130	125	0	0	1	14	65	151	
29	Katowice	1123	25	8	4	0	0	0	0	0	0	0	0	11	8
30	Kętrzyn	2516	19	6	4	1	0	0	0	0	0	0	0	12	30
31	Kielce	1404	23	13	4	0	0	0	0	0	0	0	0	10	15
32	Kłodzko	127	19	18	4	0	0	0	0	0	0	0	0	4	4
33	Kolbuszowa	1495	32	18	1	0	0	0	0	0	0	0	0	10	13
34	Kolo	547	25	12	2	0	0	0	0	0	0	0	0	1	3
35	Kołobrzeg	974	17	7	2	3	0	0	0	0	0	0	0	0	2
36	Kostrzyn nad Odrą	860	14	14	4	1	0	0	0	0	0	0	0	0	1
37	Koszalin	978	12	4	3	2	0	0	0	0	0	0	0	0	3
38	Kościerzyna	2393	18	6	6	0	0	0	0	0	0	0	0	0	13
39	Kraków-Balice	1223	36	15	3	0	0	0	0	0	0	0	0	5	10
40	Legnica	263	22	18	1	0	0	0	0	0	0	0	0	2	2
41	Lesko	1520	40	19	19	0	0	0	0	0	0	0	15	15	22
42	Leszno-Strzyzewice	315	16	14	4	0	0	0	0	0	0	0	0	1	4
43	Lębork	1033	17	4	9	2	0	0	0	0	0	0	0	0	9
44	Limanowa	1375	55	21	4	1	0	0	0	0	0	9	16	26	
45	Lublin	1706	28	19	0	0	0	0	0	0	0	0	0	17	21
46	Łeba	1039	8	4	7	4	0	0	0	0	0	0	0	0	6
47	Łódź-Lublinek	527	22	11	5	0	0	0	0	0	0	0	0	5	7
48	Mieroszów	130	20	15	4	0	0	0	0	0	0	0	0	12	3
49	Międzyzylesie	103	29	10	9	0	0	0	0	0	0	0	0	12	23
50	Mikołajki	2086	19	5	8	1	0	0	0	0	0	0	0	9	35

51	Mława	2157	19	10	8	3	0	0	0	0	0	0	14	27
52	Nowy Dwór Maz.	1874	25	11	6	0	0	0	0	0	0	0	17	11
53	Nowy Sącz	1360	28	16	4	0	0	0	0	0	0	10	18	15
54	Ochaby	1072	28	10	4	0	0	0	0	0	0	0	19	13
55	Olsztyn-Dajtki	2493	15	5	4	1	0	0	0	0	0	0	15	28
56	Opole	80	20	12	3	0	0	0	0	0	0	0	1	4
57	Ostrołęka	2113	17	8	1	1	0	0	0	0	0	0	19	26
58	Piekło	1143	52	28	9	0	4	0	0	0	0	0	34	72
59	Piła	810	20	7	3	5	0	0	0	0	0	0	1	5
60	Piwniczna	1354	37	20	7	0	0	0	0	0	0	10	10	25
61	Plock-Radziwie	2244	19	7	1	0	0	0	0	0	0	0	5	6
62	Polanica Zdrój	123	36	13	17	0	0	0	0	0	0	0	21	14
63	Popiołówka	2043	17	12	2	0	0	0	0	0	0	0	10	18
64	Porąbka	1170	37	8	8	0	0	0	0	0	0	0	35	25
65	Poznań-Lawica	635	15	10	2	0	0	0	0	0	0	0	0	6
66	Przemysł	1543	36	23	3	1	0	0	0	0	0	10	18	18
67	Puławy	1666	22	14	1	0	0	0	0	0	0	0	13	9
68	Racibórz	31	22	7	2	0	0	0	0	0	0	0	12	5
69	Radostowo	2413	12	4	1	0	0	0	0	0	0	0	1	11
70	Resko	943	20	4	4	1	0	0	0	0	0	0	1	8
71	Rozewie	1044	7	2	3	7	0	0	0	0	0	0	1	6
72	Rudzienice	2279	17	7	3	1	0	0	0	0	0	0	2	14
73	Rzeszów- Jasionka	1579	34	16	1	0	0	0	0	0	0	0	9	16
74	Sandomierz	1491	26	18	2	0	0	0	0	0	0	2	15	17
75	Siedlce	1959	26	16	1	0	0	0	0	0	0	0	13	21
76	Skrzyczne	1164	40	8	7	0	0	0	0	0	0	0	35	25
77	Słubice	464	19	16	5	1	0	0	0	0	0	0	0	2
78	Stróża	1267	35	8	8	0	0	0	0	0	0	5	20	13
79	Sulejów	1777	16	8	3	0	0	0	0	0	0	0	8	11
80	Suwałki	2543	25	19	2	0	0	0	0	0	0	1	10	31
81	Szczecin-Dąbie	908	22	13	4	3	0	0	0	0	0	0	3	2
82	Szczecinek	790	18	10	8	3	0	0	0	0	0	0	2	5
83	Szczucin	1422	36	16	2	0	0	0	0	0	0	0	5	7
84	Szelejewo	758	16	5	2	0	0	0	0	0	0	0	0	7
85	Śnieżka	365	150	100	180	176	48	0	0	0	0	3	46	135
86	Świeradów-Zdrój	408	40	5	17	0	0	0	0	0	0	0	16	40
87	Świnoujście	915	19	7	3	4	0	0	0	0	0	0	0	4
88	Tarnów	1391	37	15	2	0	0	0	0	0	0	0	8	18
89	Terespol	1900	28	15	1	0	0	0	0	0	0	0	9	20
90	Toruń - Wrzosey	2306	20	7	1	1	0	0	0	0	0	0	1	12
91	Turbacz	1259	41	15	11	4	15	0	0	0	0	13	18	35
92	Ustka	1013	9	5	12	3	0	0	0	0	0	0	0	3
93	Warszawa-Okęcie	1846	20	9	3	0	0	0	0	0	0	0	18	8
94	Wetlina	1507	38	55	33	1	0	0	0	0	0	27	25	58
95	Wieluń	500	19	13	4	0	0	0	0	0	0	0	6	10
96	Wińsko	307	25	22	2	0	0	0	0	0	0	0	5	5
97	Włodawa	1897	36	22	1	0	0	0	0	0	0	0	11	20
98	Wrocław-Strachowice	203	15	20	1	0	0	0	0	0	0	0	3	2
99	Wysowa	1441	65	52	9	1	0	0	0	0	0	17	26	37

100	Zakopane	1312	41	20	24	22	25	10	0	0	0	13	17	42
101	Zamość	1678	51	25	1	0	0	0	0	0	0	0	13	9
102	Zawoja	1185	56	8	27	6	10	0	0	0	0	6	38	35
103	Zgorzelec	443	19	9	4	0	0	0	0	0	0	0	3	3
104	Zielona Góra	341	22	15	3	1	0	0	0	0	0	0	1	9
105	Zwolaki	1613	36	25	2	0	0	0	0	0	0	0	22	19

Opady śniegu w roku 1967

(Państwowy Instytut Hydrologiczno – Meteorologiczny, 1973)

Lp.	Nazwa stacji	Nr	I	II	III	IV	V	VI	VII	VIII	IX	X	XI	XII
1	Baborów	25	5	4	0	0	0	0	0	0	0	0	0	10
2	Bełzec	1873	28	30	15	0	0	0	0	0	0	0	5	13
3	Białobrzegi	1804	14	6	1	0	0	0	0	0	0	0	8	21
4	Białowieża	1982	34	42	25	0	0	0	0	0	0	0	9	35
5	Białystok	2018	38	38	4	0	0	0	0	0	0	0	4	22
6	Bogatynia	438	5	2	0	0	0	0	0	0	0	0	3	16
7	Brzegi Dolne	1503	65	65	24	20	0	0	0	0	0	0	1	36
8	Bydgoszcz	2347	11	3	2	0	0	0	0	0	0	0	3	18
9	Bystrzyca Kłodzka	111	14	4	0	5	0	0	0	0	0	0	0	19
10	Chojnice	2323	19	12	2	0	0	0	0	0	0	0	3	24
11	Choszczno	899	4	0	0	2	0	0	0	0	0	0	0	23
12	Częstochowa	474	16	4	1	2	0	0	0	0	0	0	1	24
13	Dobrogoszcz	186	4	4	0	0	0	0	0	0	0	0	0	8
14	Dubienka	1885	15	26	8	0	0	0	0	0	0	0	8	19
15	Dziwnów	921	5	4	0	0	0	0	0	0	0	0	7	11
16	Elbląg	2457	20	17	3	0	0	0	0	0	0	0	1	11
17	Gdańsk-Wrzeszcz	2420	12	8	0	0	0	0	0	0	0	0	4	11
18	Glucholazy	149	11	5	2	4	0	0	0	0	0	0	0	11
19	Gorzów Wielkopolski	850	6	1	0	0	0	0	0	0	0	0	3	23
20	Gorzyń	670	7	1	0	0	0	0	0	0	0	0	5	23
21	Gorowo Hławieckie	2505	32	34	3	0	0	0	0	0	0	0	0	14
22	Grabowiec	1645	15	4	1	1	0	0	0	0	0	0	10	15
23	Gubin	456	6	3	0	0	0	0	0	0	0	0	0	15
24	Hel	1047	16	13	1	0	0	0	0	0	0	0	0	9
25	Jastrzebie-Zdrój	20	23	10	0	0	0	0	0	0	0	0	8	17
26	Jelenia Góra	375	15	9	2	9	0	0	0	0	0	0	2	23
27	Kalisz	599	21	0	1	1	0	0	0	0	0	0	0	15
28	Kasprowy Wierch	1303	205	251	286	320	215	27	0	0	0	5	25	122
29	Katowice	1122	18	4	2	0	0	0	0	0	0	0	10	31
30	Kętrzyn	2513	49	33	1	0	0	0	0	0	0	0	0	20
31	Kielce	1404	26	14	0	0	0	0	0	0	0	0	15	25
32	Kłodzko	127	11	3	2	1	0	0	0	0	0	0	1	11
33	Kolbuszowa	1495	30	30	0	3	0	0	0	0	0	0	10	16
34	Kolo	546	13	1	0	0	0	0	0	0	0	0	1	20
35	Kołobrzeg	974	29	1	0	0	0	0	0	0	0	0	6	30
36	Kostrzyn nad Odrą	859	3	4	0	0	0	0	0	0	0	0	0	10

37	Koszalin	978	26	2	0	0	0	0	0	0	0	0	8	29
38	Kościerzyna	2392	25	23	4	0	0	0	0	0	0	0	3	16
39	Kraków-Balice	1222	17	4	1	0	0	0	0	0	0	0	12	35
40	Legnica	263	5	2	0	0	0	0	0	0	0	0	0	13
41	Lesko	1519	49	44	4	25	0	0	0	0	0	0	2	27
42	Leszno-Strzyzewice	315	10	3	0	0	0	0	0	0	0	0	6	15
43	Lębork	1032	31	8	2	0	0	0	0	0	0	0	2	15
44	Limanowa	1375	36	21	2	2	0	0	0	0	0	0	5	26
45	Lublin	1703	23	20	12	0	0	0	0	0	0	0	15	22
46	Łeba	1038	24	17	0	0	0	0	0	0	0	0	2	14
47	Łódź-Lublinek	526	13	1	2	1	0	0	0	0	0	0	1	21
48	Mieroszów	130	7	3	3	0	0	0	0	0	0	0	0	23
49	Międzyzlesie	103	52	30	3	0	0	0	0	0	0	0	0	47
50	Mikołajki	2085	42	34	4	0	0	0	0	0	0	0	3	14
51	Mława	2156	31	25	4	0	0	0	0	0	0	0	0	18
52	Nowy Dwór Maz.	1871	12	9	3	0	0	0	0	0	0	0	3	15
53	Nowy Sącz	1360	23	19	1	2	0	0	0	0	0	0	7	21
54	Ochaby	1071	33	12	1	0	0	0	0	0	0	0	11	18
55	Olsztyn-Dajtki	2490	30	27	4	0	0	0	0	0	0	0	0	14
56	Opole	80	13	4	0	1	0	0	0	0	0	0	1	17
57	Ostrołęka	2112	22	22	2	0	0	0	0	0	0	0	7	21
58	Piekło	1142	93	96	56	5	0	0	0	0	0	0	10	95
59	Piła	810	6	1	0	0	0	0	0	0	0	0	5	11
60	Piwniczna	1354	39	44	5	17	0	0	0	0	0	0	6	25
61	Płock-Radziwie	2243	11	4	4	0	0	0	0	0	0	0	0	13
62	Polanica Zdrój	123	55	28	20	15	0	0	0	0	0	0	3	55
63	Popiołówka	2041	16	21	7	0	0	0	0	0	0	0	6	15
64	Porąbka	1169	15	13	2	4	0	0	0	0	0	0	9	22
65	Poznań-Lawica	635	158	132	125	130	100	10	0	0	0	1	6	90
66	Przemyśl	1541	37	32	3	8	0	0	0	0	0	0	2	22
67	Puławy	1663	18	17	8	0	0	0	0	0	0	0	10	14
68	Racibórz	31	8	1	1	0	0	0	0	0	0	0	2	16
69	Radostowo	2412	17	16	1	0	0	0	0	0	0	0	2	15
70	Resko	943	13	1	0	0	0	0	0	0	0	0	5	24
71	Rozewie	1043	18	11	0	0	0	0	0	0	0	0	1	16
72	Rudzienice	2278	12	8	0	0	0	0	0	0	0	0	1	12
73	Rzeszów- Jasionka	1577	28	28	2	3	0	0	0	0	0	0	8	21
74	Sandomierz	1491	32	33	0	0	0	0	0	0	0	0	15	21
75	Siedlce	1956	25	26	1	0	0	0	0	0	0	0	10	16
76	Skrzyczne	1163	25	18	2	2	0	0	0	0	0	0	13	24
77	Słubice	463	2	2	0	0	0	0	0	0	0	0	1	15
78	Stróża	1266	9	10	1	0	0	0	0	0	0	0	9	13
79	Sulejów	1774	12	1	1	0	0	0	0	0	0	0	2	22
80	Suwałki	2540	46	45	7	0	0	0	0	0	0	0	3	24
81	Szczecin-Dąbie	908	6	3	0	0	0	0	0	0	0	0	4	18
82	Szczecinek	790	13	7	2	0	0	0	0	0	0	0	4	26
83	Szczucin	1422	14	1	0	1	0	0	0	0	0	0	11	12
84	Szelejewo	758	8	1	0	0	0	0	0	0	0	0	3	11
85	Śnieżka	365	158	132	125	130	100	10	0	0	0	1	6	90

86	Swieradów-Zdrój	407	56	27	22	8	13	0	0	0	0	0	2	45
87	Świnoujście	915	5	4	0	0	0	0	0	0	0	0	8	19
88	Tamów	1391	12	6	1	2	0	0	0	0	0	0	13	15
89	Terespol	1897	18	17	1	0	0	0	0	0	0	0	12	14
90	Toruń - Wrzosey	2305	8	4	4	0	0	0	0	0	0	0	1	18
91	Turbacz	1258	41	33	14	12	0	0	0	0	0	0	12	34
92	Ustka	1013	25	13	0	0	0	0	0	0	0	0	4	20
93	Warszawa-Okęcie	1843	9	4	3	0	0	0	0	0	0	0	7	13
94	Wetlina	1507	35	29	0	10	0	0	0	0	0	0	2	28
95	Wieluń	499	19	3	2	0	0	0	0	0	0	0	1	19
96	Wińsko	307	10	2	0	0	0	0	0	0	0	0	1	7
97	Włodawa	1894	28	29	3	0	0	0	0	0	0	0	13	18
98	Wrocław-Strachowice	203	7	3	0	0	0	0	0	0	0	0	0	11
99	Wysowa	1441	81	85	53	25	0	0	0	0	0	0	7	58
100	Zakopane	1312	60	65	44	35	0	0	0	0	0	1	21	56
101	Zamość	1675	19	23	4	1	0	0	0	0	0	0	5	18
102	Zawoja	1185	51	51	14	19	0	0	0	0	0	0	16	52
103	Zgorzelec	442	15	1	0	1	0	0	0	0	0	0	2	20
104	Zielona Góra	341	10	2	0	2	0	0	0	0	0	0	10	18
105	Zwolaki	1611	54	56	0	0	0	0	0	0	0	0	14	36

Opady śniegu w roku 1968

(Państwowy Instytut Hydrologiczno – Meteorologiczny, 1974)

Lp.	Nazwa stacji	Nr	I	II	III	IV	V	VI	VII	VIII	IX	X	XI	XII
1	Baborów	25	25	5	7	0	0	0	0	0	0	0	5	11
2	Bełzec	1864	29	18	19	0	0	0	0	0	0	0	0	11
3	Białobrzegi	1796	22	7	10	0	0	0	0	0	0	0	0	3
4	Białowieża	1973	36	29	31	17	0	0	0	0	0	0	4	19
5	Białystok	2007	30	24	19	14	0	0	0	0	0	0	0	10
6	Bogatynia	437	25	12	9	0	0	0	0	0	0	0	2	18
7	Brzegi Dolne	1496	35	21	23	14	0	0	0	0	0	0	2	22
8	Bydgoszcz	2338	23	5	1	0	0	0	0	0	0	0	2	4
9	Bystrzyca Kłodzka	111	16	10	10	3	0	0	0	0	0	0	0	2
10	Chojnice	2312	31	10	2	0	0	0	0	0	0	0	1	3
11	Choszczno	896	28	6	2	0	0	0	0	0	0	0	2	4
12	Częstochowa	473	23	14	11	0	0	0	0	0	0	0	2	3
13	Dobrogoszcz	186	11	17	7	0	0	0	0	0	0	0	3	4
14	Dubienka	1876	18	3	2	2	0	0	0	0	0	0	0	14
15	Dziwnów	916	13	11	7	0	0	0	0	0	0	0	1	10
16	Elbląg	2447	25	9	6	1	0	0	0	0	0	0	1	2
17	Gdańsk-Wrzeszcz	2410	41	7	5	0	0	0	0	0	0	0	1	2
18	Głucholazy	149	18	14	14	1	0	0	0	0	0	0	4	2
19	Gorzów Wielkopolski	846	30	13	2	0	0	0	0	0	0	0	2	11
20	Gorzyń	666	19	7	4	0	0	0	0	0	0	0	2	8
21	Gorowo Hławieckie	2496	32	21	12	8	0	0	0	0	0	0	1	3
22	Grabowiec	1636	27	7	9	0	0	0	0	0	0	0	2	2

23	Gubin	455	25	10	10	0	0	0	0	0	0	0	0	15	
24	Hel	1042	45	11	2	0	0	0	0	0	0	0	0	1	
25	Jastrzebie-Zdrój	20	35	5	14	0	0	0	0	0	0	0	0	26	
26	Jelenia Góra	374	40	15	19	2	0	0	0	0	0	0	0	4	9
27	Kalisz	596	28	6	8	0	0	0	0	0	0	0	0	3	9
28	Kasprowy Wierch	1297	166	178	240	140	52	7	1	0	7	15	19	70	
29	Katowice	1117	28	6	4	0	0	0	0	0	0	0	0	3	6
30	Kętrzyn	2504	25	14	8	7	0	0	0	0	0	0	0	0	2
31	Kielce	1398	22	10	13	0	0	0	0	0	0	0	0	2	4
32	Kłodzko	127	14	17	8	3	0	0	0	0	0	0	0	5	2
33	Kolbuszowa	1488	33	15	5	2	0	0	0	0	0	0	0	2	3
34	Kolo	545	17	10	6	0	0	0	0	0	0	0	0	2	7
35	Kołobrzeg	969	38	22	6	0	0	0	0	0	0	0	0	1	3
36	Kostrzyn nad Odrą	856	18	8	3	0	0	0	0	0	0	0	0	1	10
37	Koszalin	973	23	13	6	0	0	0	0	0	0	0	0	2	4
38	Kościerzyna	2381	50	13	9	0	0	0	0	0	0	0	0	0	1
39	Kraków-Balice	1216	22	3	4	0	0	0	0	0	0	0	0	4	5
40	Legnica	262	14	10	10	0	0	0	0	0	0	0	0	4	7
41	Lesko	1512	25	13	20	3	0	0	0	0	0	0	0	0	11
42	Leszno-Strzyzewice	314	16	7	10	0	0	0	0	0	0	0	0	2	10
43	Lębork	1027	40	11	4	0	0	0	0	0	0	0	0	0	1
44	Limanowa	1369	34	20	26	10	0	0	0	0	0	0	0	5	16
45	Lublin	1695	23	5	3	2	0	0	0	0	0	0	0	0	8
46	Leba	1033	39	18	8	0	0	0	0	0	0	0	0	0	7
47	Łódź -Lublinek	525	25	8	6	0	0	0	0	0	0	0	0	2	4
48	Mieroszów	130	15	10	15	0	0	0	0	0	0	0	0	5	1
49	Międzylesie	103	28	20	17	0	0	0	0	0	0	0	0	5	17
50	Mikołajki	2074	25	12	6	3	0	0	0	0	0	0	0	0	2
51	Mława	2145	22	7	4	0	0	0	0	0	0	0	0	1	1
52	Nowy Dwór Maz.	1862	15	11	6	2	0	0	0	0	0	0	0	3	2
53	Nowy Sącz	1354	23	6	15	20	0	0	0	0	0	0	0	4	23
54	Ochaby	1065	25	2	13	0	0	0	0	0	0	0	0	5	6
55	Olsztyn-Dajtki	2481	24	13	15	4	0	0	0	0	0	0	0	1	2
56	Opole	80	25	16	16	0	0	0	0	0	0	0	0	4	10
57	Ostrołęka	2101	31	15	7	1	0	0	0	0	0	0	0	0	4
58	Piektło	1137	115	100	98	3	0	0	0	0	0	0	0	0	38
59	Piła	806	19	4	1	0	0	0	0	0	0	0	0	2	5
60	Piwniczna	1348	40	27	24	10	0	0	0	0	0	0	0	0	30
61	Płock-Radziwie	2232	14	9	5	0	0	0	0	0	0	0	0	2	1
62	Polanica-Zdrój	123	45	30	24	4	0	0	0	0	0	0	0	10	25
63	Popielówka	2030	18	13	7	4	0	0	0	0	0	0	0	0	7
64	Porąbka	1163	28	6	27	5	0	0	0	0	0	0	0	4	14
65	Poznań-Lawica	632	22	6	4	0	0	0	0	0	0	0	0	1	14
66	Przemysł	1534	15	26	6	3	0	0	0	0	0	0	0	2	17
67	Puławy	1655	26	8	10	3	0	0	0	0	0	0	0	1	1
68	Racibórz	31	25	3	6	0	0	0	0	0	0	0	0	3	8
69	Radostowo	2401	41	10	3	0	0	0	0	0	0	0	0	2	3
70	Resko	938	34	13	6	0	0	0	0	0	0	0	0	6	2
71	Rozewie	1038	38	10	3	0	0	0	0	0	0	0	0	0	1

72	Rudzienice	2267	24	10	4	0	0	0	0	0	0	0	0	0
73	Rzeszów- Jasionka	1569	33	14	9	3	0	0	0	0	0	0	1	5
74	Sandomierz	1484	20	13	8	0	0	0	0	0	0	0	4	12
75	Siedlce	1947	25	11	5	3	0	0	0	0	0	0	1	7
76	Skrzyczne	1157	30	6	16	4	0	0	0	0	0	0	3	18
77	Ślubice	462	16	14	8	0	0	0	0	0	0	0	2	10
78	Stróża	1260	27	6	20	0	0	0	0	0	0	0	5	6
79	Sulejów	1765	17	9	7	0	0	0	0	0	0	0	1	2
80	Suwałki	2531	27	17	14	3	0	0	0	0	0	0	4	9
81	Szczecin-Dąbie	905	24	3	4	0	0	0	0	0	0	0	2	5
82	Szczecinek	786	24	14	5	0	0	0	0	0	0	0	3	2
83	Szczucin	1416	18	5	2	1	0	0	0	0	0	0	4	9
84	Szelejewo	754	16	7	2	0	0	0	0	0	0	0	1	4
85	Śnieżka	364	145	150	200	85	25	8	0	0	0	3	20	25
86	Świeradów-Zdrój	406	44	23	37	10	0	0	0	0	0	0	2	39
87	Świnoujście	912	32	4	2	0	0	0	0	0	0	0	1	8
88	Tarnów	1385	24	4	3	10	0	0	0	0	0	0	4	15
89	Terespol	1888	15	10	5	6	0	0	0	0	0	0	1	11
90	Toruń - Wrzosey	2294	15	7	3	0	0	0	0	0	0	0	2	6
91	Turbacz	1252	45	30	30	9	0	0	0	0	0	0	2	15
92	Ustka	1008	30	22	9	1	0	0	0	0	0	0	0	13
93	Warszawa-Okęcie	1834	23	12	5	3	0	0	0	0	0	0	2	5
94	Wetlina	1499	53	46	19	8	0	0	0	0	0	0	2	15
95	Wieluń	498	23	12	11	0	0	0	0	0	0	0	0	5
96	Wińsko	306	16	21	10	0	0	0	0	0	0	0	3	18
97	Włodawa	1885	16	15	11	2	0	0	0	0	0	0	0	11
98	Wrocław-Strachowice	203	17	15	8	0	0	0	0	0	0	0	2	8
99	Wysowa	1435	93	85	66	14	0	0	0	0	0	0	3	20
100	Zakopane	1306	85	60	66	32	0	0	0	0	0	0	6	39
101	Zamość	1667	17	5	5	0	0	0	0	0	0	0	1	7
102	Zawoja	1178	48	26	34	8	0	0	0	0	0	0	3	17
103	Zgorzelec	441	35	5	11	1	0	0	0	0	0	0	2	18
104	Zielona Góra	340	20	10	10	0	0	0	0	0	0	0	5	15
105	Zwolaki	1602	27	13	11	0	0	0	0	0	0	0	5	6

Opady śniegu w roku 1969

(Instytut Meteorologii i Gospodarki Wodnej, 1975)

Lp.	Nazwa stacji	Nr	I	II	III	IV	V	VI	VII	VIII	IX	X	XI	XII
1	Baborów	25	12	17	19	0	0	0	0	0	0	0	15	36
2	Bełżec	1859	13	15	11	4	0	0	0	0	0	0	3	13
3	Białobrzegi	1793	6	16	5	1	0	0	0	0	0	0	0	27
4	Białowieża	1968	23	36	37	13	0	0	0	0	0	0	1	19
5	Białystok	2002	12	25	23	3	0	0	0	0	0	0	3	21
6	Bogatynia	438	15	28	10	2	0	0	0	0	0	0	9	6
7	Brzegi Dolne	1494	21	19	7	10	0	0	0	0	0	0	9	21
8	Bydgoszcz	2331	6	8	6	5	0	0	0	0	0	0	10	12
9	Bystrzyca Kłodzka	111	6	15	5	0	0	0	0	0	0	0	20	30

10	Chojnice	2305	7	21	3	8	0	0	0	0	0	0	5	13	
11	Choszczno	897	7	20	10	0	0	0	0	0	0	0	3	13	
12	Częstochowa	474	10	9	5	1	0	0	0	0	0	0	2	25	
13	Dobrogoszcz	186	7	16	8	0	0	0	0	0	0	0	11	25	
14	Dubienka	1871	13	20	10	5	0	0	0	0	0	0	5	31	
15	Dziwnów	917	6	12	2	0	0	0	0	0	0	0	1	10	
16	Elbląg	2440	6	12	2	3	0	0	0	0	0	0	9	19	
17	Gdańsk-Wrzeszcz	2403	6	16	2	1	0	0	0	0	0	0	1	9	
18	Giucholazy	149	12	20	18	2	0	0	0	0	0	0	26	42	
19	Gorzów Wielkopolski	847	13	27	11	0	0	0	0	0	0	0	4	12	
20	Gorzyń	667	16	19	15	2	0	0	0	0	0	0	8	10	
21	Gorowo Hławieckie	2489	5	18	14	2	0	0	0	0	0	0	12	31	
22	Grabowiec	1635	3	20	10	1	0	0	0	0	0	0	1	25	
23	Gubin	456	15	27	8	2	0	0	0	0	0	0	9	9	
24	Hel	1043	5	17	6	0	0	0	0	0	0	0	0	5	
25	Jastrzebie-Zdrój	20	22	20	7	0	0	0	0	0	0	0	3	29	
26	Jelenia Góra	375	14	24	12	4	0	0	0	0	0	0	34	34	
27	Kalisz	597	13	14	8	0	0	0	0	0	0	0	15	16	
28	Kasprowy Wierch	1297	80	125	131	159	18	2	3	0	2	19	52	90	
29	Katowice	1117	10	15	6	0	0	0	0	0	0	0	1	25	
30	Kętrzyn	2497	8	23	16	3	0	0	0	0	0	0	2	9	26
31	Kielce	1396	8	18	8	2	0	0	0	0	0	0	2	33	
32	Kłodzko	127	10	15	14	2	0	0	0	0	0	0	24	24	
33	Kolbuszowa	1486	10	20	6	0	0	0	0	0	0	0	0	28	
34	Kolo	546	10	12	8	2	0	0	0	0	0	0	6	13	
35	Kołobrzeg	970	7	28	6	0	0	0	0	0	0	0	5	14	
36	Kostrzyn nad Odrą	857	17	26	14	0	0	0	0	0	0	0	1	7	
37	Koszalin	974	6	18	1	1	0	0	0	0	0	0	2	15	
38	Kościerzyna	2374	10	16	10	7	0	0	0	0	0	0	5	16	
39	Kraków-Balice	1216	7	18	7	0	0	0	0	0	0	0	2	36	
40	Legnica	262	11	23	16	0	0	0	0	0	0	0	14	16	
41	Lesko	1510	12	29	8	1	0	0	0	0	0	0	11	20	
42	Leszno-Strzyzewice	314	16	23	7	3	0	0	0	0	0	0	10	10	
43	Lębork	1028	4	10	3	1	0	0	0	0	0	0	2	15	
44	Limanowa	1367	19	18	3	5	0	0	0	0	0	0	9	33	
45	Lublin	1693	6	12	10	2	0	0	0	0	0	0	1	24	
46	Łeba	1034	7	13	1	1	0	0	0	0	0	0	8	20	
47	Łódź -Lublinek	526	10	10	7	4	0	0	0	0	0	0	5	21	
48	Mieroszów	130	5	10	40	0	0	0	0	0	0	0	15	19	
49	Międzylesie	103	17	22	8	0	0	0	0	0	0	0	19	30	
50	Mikołajki	2068	11	29	29	2	0	0	0	0	0	0	10	25	
51	Mława	2139	4	7	4	2	0	0	0	0	0	0	9	19	
52	Nowy Dwór Maz.	1857	4	12	15	2	0	0	0	0	0	0	3	25	
53	Nowy Sącz	1352	17	16	6	0	0	0	0	0	0	0	5	26	
54	Ochaby	1065	11	16	3	1	0	0	0	0	0	0	3	25	
55	Olsztyn-Dajtki	2474	4	15	7	14	0	0	0	0	0	0	11	23	
56	Opole	80	12	10	15	1	0	0	0	0	0	0	5	21	
57	Ostrołęka	2096	10	24	19	8	0	0	0	0	0	0	6	30	
58	Piekło	1137	18	30	12	0	0	0	0	0	0	0	4	25	
59	Piła	807	10	18	11	2	0	0	0	0	0	0	6	10	
60	Piwniczna	1346	30	31	5	5	0	0	0	0	0	0	4	31	
61	Płock-Radziwie	2225	5	7	9	6	0	0	0	0	0	0	10	20	
62	Polanica Zdrój	123	30	35	57	3	0	0	0	0	0	0	35	43	
63	Popielówka	2025	7	12	10	0	0	0	0	0	0	0	1	21	

64	Porąbka	1163	15	24	15	0	0	0	0	0	0	0	4	30
65	Poznań-Lawica	633	24	18	12	0	0	0	0	0	0	0	13	15
66	Przemysł	1532	19	18	15	4	0	0	0	0	0	0	4	24
67	Puławy	1653	2	16	5	5	0	0	0	0	0	0	1	25
68	Racibórz	31	13	13	16	0	0	0	0	0	0	0	3	21
69	Radostowo	2394	4	12	3	0	0	0	0	0	0	0	6	7
70	Resko	939	8	19	7	1	0	0	0	0	0	0	4	14
71	Rozewie	1039	6	15	1	0	0	0	0	0	0	0	4	13
72	Rudzienice	2260	5	9	8	3	0	0	0	0	0	0	13	21
73	Rzeszów- Jasionka	1568	16	16	8	0	0	0	0	0	0	0	2	20
74	Sandomierz	1482	11	30	14	0	0	0	0	0	0	0	1	24
75	Siedlce	1942	9	17	13	7	0	0	0	0	0	0	1	21
76	Skrzyczne	1157	16	28	5	0	0	0	0	0	0	0	8	28
77	Ślubice	463	12	28	12	1	0	0	0	0	0	0	7	4
78	Stróża	1260	11	21	6	2	0	0	0	0	0	0	8	43
79	Sulejów	1763	4	12	9	1	0	0	0	0	0	0	1	26
80	Suwałki	2524	10	22	22	1	0	0	0	0	0	0	6	27
81	Szczecin-Dąbie	906	13	24	13	0	0	0	0	0	0	0	0	5
82	Szczecinek	787	7	16	4	1	0	0	0	0	0	0	4	15
83	Szczucin	1414	9	23	5	0	0	0	0	0	0	0	5	22
84	Szelejewo	755	6	6	4	2	0	0	0	0	0	0	11	8
85	Śnieżka	364	43	106	131	139	18	2	0	0	0	15	60	82
86	Swieradów-Zdrój	407	33	39	25	20	0	0	0	0	0	0	28	28
87	Świnoujście	913	13	34	18	0	0	0	0	0	0	0	2	11
88	Tarnów	1383	13	16	11	0	0	0	0	0	0	0	0	24
89	Terespol	1883	12	22	20	0	0	0	0	0	0	0	0	17
90	Toruń - Wrzosa	2287	6	11	5	6	0	0	0	0	0	0	12	18
91	Turbacz	1252	25	49	21	5	0	0	0	0	0	0	9	28
92	Ustka	1009	14	14	1	2	0	0	0	0	0	0	10	17
93	Warszawa-Okęcie	1831	7	17	12	3	0	0	0	0	0	0	2	32
94	Wetlina	1497	26	39	13	21	0	0	0	0	0	1	25	30
95	Wieluń	499	10	10	9	1	0	0	0	0	0	0	6	27
96	Wińsko	306	20	30	10	2	0	0	0	0	0	0	10	21
97	Włodawa	1880	9	12	8	3	0	0	0	0	0	0	1	18
98	Wrocław-Strachowice	203	16	17	13	0	0	0	0	0	0	0	9	16
99	Wysowa	1433	36	42	22	5	0	0	0	0	0	2	10	28
100	Zakopane	1305	30	75	25	10	0	0	0	0	0	10	15	40
101	Zamość	1665	8	7	9	4	0	0	0	0	0	0	2	16
102	Zawoja	1178	14	38	12	8	0	0	0	0	0	2	11	32
103	Zgorzelec	442	16	16	3	1	0	0	0	0	0	0	18	12
104	Zielona Góra	340	14	27	21	3	0	0	0	0	0	0	14	14
105	Zwołaki	1601	13	15	11	0	0	0	0	0	0	0	2	24

Opady śniegu w roku 1970

(Instytut Meteorologii i Gospodarki Wodnej, 1976)

Lp.	Nazwa stacji	Nr	I	II	III	IV	V	VI	VII	VIII	IX	X	XI	XII
1	Baborów	24	38	20	25	21	0	0	0	0	0	0	0	17
2	Bełżec	1855	23	46	47	0	0	0	0	0	0	0	0	7
3	Białobrzegi	1789	33	31	36	5	0	0	0	0	0	0	0	30
4	Białowieża	1964	84	95	91	55	0	0	0	0	0	0	2	20

5	Białystok	1998	78	75	75	30	0	0	0	0	0	0	0	24
6	Bogatynia	436	15	10	26	6	0	0	0	0	0	0	4	22
7	Brzegi Dolne	1492	25	22	22	10	0	0	0	0	0	3	5	13
8	Bydgoszcz	2327	33	36	42	28	0	0	0	0	0	0	0	13
9	Bystrzyca Kłodzka	110	28	42	60	8	0	0	0	0	0	0	0	13
10	Chojnice	2301	30	61	66	23	0	0	0	0	0	0	1	7
11	Choszczno	896	27	30	38	9	0	0	0	0	0	0	0	11
12	Częstochowa	473	21	16	20	18	0	0	0	0	0	0	0	18
13	Dobroszczyce	184	16	16	33	1	0	0	0	0	0	0	1	25
14	Dubienka	1867	21	32	36	0	0	0	0	0	0	0	0	12
15	Dziwnów	915	16	11	24	4	0	0	0	0	0	0	0	21
16	Elbląg	2436	32	42	52	8	0	0	0	0	0	0	8	18
17	Gdańsk-Wrzeszcz	2399	29	33	31	12	0	0	0	0	0	0	4	24
18	Głucholazy	148	30	22	33	20	0	0	0	0	0	0	1	19
19	Gorzów Wielkopolski	846	28	40	50	4	0	0	0	0	0	0	0	10
20	Gorzyń	667	28	27	34	2	0	0	0	0	0	0	0	10
21	Gorowo Hawieckie	2485	38	47	45	18	0	0	0	0	0	0	2	14
22	Grabowiec	1631	45	56	53	0	0	0	0	0	0	0	0	9
23	Gubin	454	25	25	44	0	0	0	0	0	0	0	0	20
24	Hel	1040	21	35	34	8	0	0	0	0	0	0	0	10
25	Jastrzebie-Zdrój	19	22	29	36	31	0	0	0	0	0	0	0	22
26	Jelenia Góra	373	25	28	60	10	0	0	0	0	0	0	3	32
27	Kalisz	597	26	29	40	26	0	0	0	0	0	0	0	25
28	Kasprowy Wierch	1296	75	110	125	137	122	3	30	0	5	77	37	134
29	Katowice	1114	18	24	30	20	0	0	0	0	0	0	0	19
30	Kętrzyn	2493	40	59	66	20	0	0	0	0	0	0	1	10
31	Kielce	1394	37	50	55	4	0	0	0	0	0	0	0	18
32	Kłodzko	126	23	23	32	5	0	0	0	0	0	0	1	16
33	Kolbuszowa	1484	24	30	35	0	0	0	0	0	0	0	0	7
34	Kolo	545	27	25	42	20	0	0	0	0	0	0	0	18
35	Kolobrzeg	968	18	15	17	21	0	0	0	0	0	0	0	16
36	Kostrzyn nad Odrą	856	35	34	45	2	0	0	0	0	0	0	0	12
37	Koszalin	972	20	12	13	24	0	0	0	0	0	0	3	11
38	Kościerzyna	2370	25	48	60	50	0	0	0	0	0	0	3	8
39	Kraków-Balice	1213	31	37	44	8	0	0	0	0	0	0	0	24
40	Legnica	260	20	15	35	1	0	0	0	0	0	0	2	28
41	Lesko	1508	22	19	21	4	0	0	0	0	0	1	4	12
42	Leszno-Strzyzewice	312	16	17	30	2	0	0	0	0	0	0	0	28
43	Lębork	1025	28	41	43	27	0	0	0	0	0	0	7	14
44	Limanowa	1365	35	51	59	8	0	0	0	0	0	0	0	15
45	Lublin	1689	34	44	45	0	0	0	0	0	0	0	0	10
46	Leba	1031	45	58	60	30	0	0	0	0	0	0	1	11
47	Łódź -Lublinek	525	35	39	47	25	0	0	0	0	0	0	0	20
48	Mieroszów	129	20	30	45	3	0	0	0	0	0	0	0	15
49	Międzylesie	102	28	62	97	25	0	0	0	0	0	0	0	17
50	Mikołajki	2064	49	53	58	30	0	0	0	0	0	0	2	11
51	Mława	2135	41	51	58	38	0	0	0	0	0	0	0	20
52	Nowy Dwór Maz.	1853	40	40	40	15	0	0	0	0	0	0	0	20
53	Nowy Sącz	1350	24	22	22	3	0	0	0	0	0	0	1	17

54	Ochaby	1062	24	24	31	24	0	0	0	0	0	0	0	21
55	Olsztyn-Dajtki	2470	46	59	67	29	0	0	0	0	0	0	4	17
56	Opole	79	19	18	25	10	0	0	0	0	0	0	0	15
57	Ostrołęka	2092	58	63	65	10	0	0	0	0	0	0	1	24
58	Piekło	1134	38	68	70	45	0	0	0	0	0	0	0	35
59	Piła	806	35	35	36	6	0	0	0	0	0	0	0	13
60	Piwniczna	1344	28	45	50	2	0	0	0	0	0	0	1	20
61	Płock-Radziwie	2221	31	35	54	35	0	0	0	0	0	0	0	24
62	Polanica Zdrój	122	57	94	130	60	0	0	0	0	0	0	0	40
63	Popiołówka	2021	59	64	74	45	0	0	0	0	0	0	3	21
64	Porąbka	1160	28	29	33	21	0	0	0	0	0	0	0	23
65	Poznań-Lawica	633	34	28	46	8	0	0	0	0	0	0	0	16
66	Przemysł	1530	27	25	26	1	0	0	0	0	0	0	2	10
67	Puławy	1649	30	37	43	0	0	0	0	0	0	0	0	6
68	Racibórz	30	18	24	25	22	0	0	0	0	0	0	0	14
69	Radostowo	2390	34	35	37	12	0	0	0	0	0	0	11	14
70	Resko	937	24	24	31	19	0	0	0	0	0	0	1	12
71	Rozewie	1036	32	45	36	30	0	0	0	0	0	0	1	8
72	Rudzienice	2256	50	46	64	22	0	0	0	0	0	0	0	19
73	Rzeszów- Jasionka	1565	23	26	30	1	0	0	0	0	0	0	0	11
74	Sandomierz	1480	35	55	55	0	0	0	0	0	0	0	0	15
75	Siedlce	1938	51	69	70	0	0	0	0	0	0	0	0	15
76	Skrzyczne	1154	28	29	25	25	0	0	0	0	0	0	0	20
77	Ślubice	462	25	17	22	1	0	0	0	0	0	0	0	14
78	Stróża	1257	38	23	31	13	0	0	0	0	0	0	6	20
79	Sulejów	1759	34	38	47	15	0	0	0	0	0	0	0	20
80	Suwałki	2520	54	72	73	59	0	0	0	0	0	4	14	20
81	Szczecin-Dąbie	905	16	17	23	4	0	0	0	0	0	0	0	12
82	Szczecinek	786	30	35	42	25	0	0	0	0	0	0	1	9
83	Szczucin	1412	32	22	23	0	0	0	0	0	0	0	0	16
84	Szelejewo	754	31	29	50	28	0	0	0	0	0	0	0	17
85	Śnieżka	362	72	135	175	199	50	2	0	0	1	18	55	72
86	Świeradów-Zdrój	405	23	66	98	40	0	0	0	0	0	0	3	35
87	Świnoujście	912	22	24	36	19	0	0	0	0	0	0	0	27
88	Tarnów	1381	25	24	28	1	0	0	0	0	0	0	0	14
89	Terespol	1879	65	64	60	0	0	0	0	0	0	1	0	15
90	Toruń - Wrzosey	2283	41	38	50	31	0	0	0	0	0	0	0	16
91	Turbacz	1249	35	51	57	13	0	0	0	0	0	0	0	27
92	Ustka	1006	28	31	36	27	0	0	0	0	0	0	1	18
93	Warszawa-Okęcie	1827	37	45	52	17	4	0	0	0	0	0	0	17
94	Wetlina	1495	30	43	60	36	1	0	0	0	0	3	2	31
95	Wieluń	498	23	32	39	25	0	0	0	0	0	0	0	27
96	Wińsko	304	23	25	40	3	0	0	0	0	0	0	0	35
97	Włodawa	1876	46	46	49	0	0	0	0	0	0	0	0	10
98	Wrocław-Strachowice	201	19	13	24	1	0	0	0	0	0	0	0	23
99	Wysowa	1431	32	73	77	6	0	0	0	0	0	0	3	31
100	Zakopane	1303	40	85	84	40	3	0	0	0	0	15	7	43
101	Zamość	1661	20	32	35	0	0	0	0	0	0	0	0	7
102	Zawoja	1175	28	41	46	38	0	0	0	0	0	4	3	30

103	Zgorzelec	440	24	15	41	1	0	0	0	0	0	0	4	16
104	Zielona Góra	338	30	24	55	2	0	0	0	0	0	0	0	18
105	Zwolaki	1597	36	48	48	0	0	0	0	0	0	0	0	12

Opady śniegu w roku 1971

(Instytut Meteorologii i Gospodarki Wodnej, 1977)

Lp.	Nazwa stacji	Nr	I	II	III	IV	V	VI	VII	VIII	IX	X	XI	XII
1	Baborów	24	30	12	22	0	0	0	0	0	0	0	13	4
2	Bełzec	1845	22	8	24	0	0	0	0	0	0	0	7	3
3	Białobrzegi	1779	30	14	18	0	0	0	0	0	0	0	6	3
4	Białowieża	1953	23	20	26	2	0	0	0	0	0	8	11	4
5	Białystok	1987	26	12	14	0	0	0	0	0	0	1	6	7
6	Bogatynia	436	20	13	16	0	0	0	0	0	0	0	10	2
7	Brzegi Dolne	1484	22	21	21	0	0	0	0	0	0	11	30	18
8	Bydgoszcz	2315	14	8	10	0	0	0	0	0	0	0	6	5
9	Bystrzyca Kłodzka	110	25	11	22	0	0	0	0	0	0	0	29	0
10	Chojnice	2289	8	8	20	0	0	0	0	0	0	0	18	8
11	Choszczno	896	12	6	19	0	0	0	0	0	0	0	9	4
12	Częstochowa	472	24	14	24	0	0	0	0	0	0	4	9	2
13	Dobrogoszcz	184	34	10	23	0	0	0	0	0	0	0	15	0
14	Dubienka	1857	30	8	26	0	0	0	0	0	0	0	6	1
15	Dziwnów	917	19	2	10	0	0	0	0	0	0	0	3	0
16	Elbląg	2423	15	12	8	0	0	0	0	0	0	0	23	8
17	Gdańsk-Wrzeszcz	2386	20	8	33	0	0	0	0	0	0	0	7	7
18	Głucholazy	148	32	25	39	0	0	0	0	0	0	4	15	2
19	Gorzów Wielkopolski	846	11	6	20	0	0	0	0	0	0	0	15	3
20	Gorzyń	666	10	7	10	0	0	0	0	0	0	0	10	6
21	Gorowo Hławieckie	2471	15	12	16	0	0	0	0	0	0	0	8	7
22	Grabowiec	1622	16	10	20	0	0	0	0	0	0	0	11	3
23	Gubin	454	20	11	15	0	0	0	0	0	0	0	10	1
24	Hel	1042	10	11	18	0	0	0	0	0	0	0	6	2
25	Jastrzebie-Zdrój	19	26	20	25	0	0	0	0	0	0	0	16	5
26	Jelenia Góra	373	34	35	40	0	0	0	0	0	0	3	20	2
27	Kalisz	596	28	8	12	0	0	0	0	0	0	0	9	3
28	Kasprowy Wierch	1291	126	208	215	148	85	8	0	0	65	25	44	135
29	Katowice	1116	27	12	23	0	0	0	0	0	0	1	13	6
30	Kętrzyn	2479	12	10	11	0	0	0	0	0	0	0	12	12
31	Kielce	1387	23	13	20	0	0	0	0	0	0	0	10	4
32	Kłodzko	126	37	5	21	0	0	0	0	0	0	0	14	4
33	Kolbuszowa	1476	21	10	15	0	0	0	0	0	0	0	9	5
34	Kolo	544	20	9	14	0	0	0	0	0	0	0	14	4
35	Kołobrzeg	970	16	29	28	0	0	0	0	0	0	0	12	3
36	Kostrzyn nad Odrą	856	12	10	15	0	0	0	0	0	0	0	10	4
37	Koszalin	974	13	11	14	0	0	0	0	0	0	0	8	5
38	Kościerzyna	2358	10	15	17	0	0	0	0	0	0	0	23	13
39	Kraków-Balice	1211	28	6	19	0	0	0	0	0	0	0	11	4

40	Legnica	260	27	18	12	0	0	0	0	0	0	0	13	3
41	Lesko	1500	26	14	20	0	0	0	0	0	0	7	22	20
42	Leszno-Strzyzewice	312	29	11	11	0	0	0	0	0	0	0	12	4
43	Lębork	1027	22	14	29	0	0	0	0	0	0	0	10	3
44	Limanowa	1358	28	18	65	0	0	0	0	0	0	9	7	12
45	Lublin	1680	20	12	20	0	0	0	0	0	0	0	11	3
46	Leba	1033	22	11	27	0	0	0	0	0	0	0	8	3
47	Łódź - Lublinek	524	22	11	15	0	0	0	0	0	0	1	13	4
48	Mieroszów	129	34	28	33	1	0	0	0	0	0	1	11	10
49	Międzylesie	102	24	16	26	0	0	0	0	0	0	3	29	9
50	Mikołajki	2054	11	11	13	0	0	0	0	0	0	0	7	8
51	Mława	2126	21	4	6	0	0	0	0	0	0	0	10	2
52	Nowy Dwór Maz.	1843	27	12	12	0	0	0	0	0	0	1	7	3
53	Nowy Sącz	1343	20	20	32	0	0	0	0	0	0	1	8	6
54	Ochaby	1064	35	12	20	0	0	0	0	0	0	5	15	3
55	Olsztyn-Dajtki	2456	14	8	13	0	0	0	0	0	0	0	6	12
56	Opole	79	27	13	26	0	0	0	0	0	0	0	12	6
57	Ostrołęka	2082	25	8	7	0	0	0	0	0	0	0	12	3
58	Piekło	1136	38	5	0	53	0	0	0	0	0	4	10	23
59	Piła	806	10	5	7	0	0	0	0	0	0	0	8	4
60	Piwniczna	1338	20	22	40	0	0	0	0	0	0	0	10	12
61	Płock-Radziwie	2211	24	4	5	0	0	0	0	0	0	0	12	1
62	Polanica Zdrój	122	45	35	48	0	0	0	0	0	0	0	9	30
63	Popielówka	2010	27	12	17	0	0	0	0	0	0	3	2	2
64	Porąbka	1162	32	30	31	0	0	0	0	0	0	2	21	5
65	Poznań-Lawica	632	16	8	15	0	0	0	0	0	0	0	13	2
66	Przemyśl	1522	17	9	14	0	0	0	0	0	0	4	10	10
67	Puławy	1640	16	9	12	0	0	0	0	0	0	0	5	1
68	Racibórz	30	20	15	17	0	0	0	0	0	0	2	11	3
69	Radostowo	2378	14	4	7	0	0	0	0	0	0	0	13	4
70	Resko	939	15	29	28	0	0	0	0	0	0	0	7	7
71	Rozewie	1038	15	10	20	0	0	0	0	0	0	0	4	3
72	Rudzienice	2244	25	12	17	0	0	0	0	0	0	0	10	25
73	Rzeszów- Jasionka	1555	19	12	18	0	0	0	0	0	0	0	10	7
74	Sandomierz	1472	23	11	21	0	0	0	0	0	0	0	11	6
75	Siedlce	1928	22	6	9	0	0	0	0	0	0	0	5	3
76	Skrzyczne	1156	40	56	69	0	0	0	0	0	0	18	18	33
77	Słubice	461	16	3	9	0	0	0	0	0	0	0	10	3
78	Stróża	1252	38	13	28	0	0	0	0	0	0	2	8	0
79	Sulejów	1749	29	6	17	0	0	0	0	0	0	2	18	5
80	Suwałki	2506	22	17	25	0	0	0	0	0	0	0	8	8
81	Szczecin-Dąbie	905	12	8	11	0	0	0	0	0	0	0	9	6
82	Szczecinek	786	11	7	17	0	0	0	0	0	0	0	12	5
83	Szczucin	1405	20	4	14	0	0	0	0	0	0	0	6	1
84	Szelejewo	754	17	7	11	0	0	0	0	0	0	0	11	4
85	Śnieżka	362	74	170	195	69	40	0	2	0	8	18	66	81
86	Swieradów-Zdrój	405	34	42	48	1	0	0	0	0	0	13	18	5
87	Świnoujście	912	25	8	21	0	0	0	0	0	0	0	4	1
88	Tarnów	1374	23	14	17	0	0	0	0	0	0	0	7	3

89	Terespol	1869	20	12	21	0	0	0	0	0	0	0	5	3
90	Toruń - Wrzosey	2271	18	9	14	0	0	0	0	0	0	0	8	7
91	Turbacz	1244	34	51	60	0	0	0	0	0	0	6	12	24
92	Ustka	1008	13	10	19	0	0	0	0	0	0	0	6	1
93	Warszawa-Okęcie	1817	25	8	10	0	0	0	0	0	0	0	3	1
94	Wetlina	1487	46	40	50	0	0	0	0	0	0	16	40	32
95	Wieluń	497	35	12	27	0	0	0	0	0	0	2	15	10
96	Wińsko	304	36	15	16	0	0	0	0	0	0	0	15	12
97	Włodawa	1866	18	11	21	0	0	0	0	0	0	0	6	2
98	Wrocław-Strachowice	201	28	7	21	0	0	0	0	0	0	0	16	3
99	Wysowa	1424	35	20	48	0	0	0	0	0	0	8	14	24
100	Zakopane	1298	38	35	55	2	0	0	0	0	0	10	23	34
101	Zamość	1652	21	8	23	0	0	0	0	0	0	0	6	4
102	Zawoja	1176	24	56	65	0	0	0	0	0	0	14	10	20
103	Zgorzelec	440	17	15	27	0	0	0	0	0	0	0	13	3
104	Zielona Góra	338	18	6	9	0	0	0	0	0	0	0	13	6
105	Zwolaki	1588	24	14	28	0	0	0	0	0	0	0	14	7

Opady śniegu w roku 1972

(Instytut Meteorologii i Gospodarki Wodnej, 1978)

Lp.	Nazwa stacji	Nr	I	II	III	IV	V	VI	VII	VIII	IX	X	XI	XII
1	Baborów	24	16	16	0	0	0	0	0	0	0	0	2	0
2	Bełżec	1854	15	14	0	0	0	0	0	0	0	0	1	1
3	Białobrzegi	1788	15	11	0	50	0	0	0	0	0	0	2	0
4	Białowieża	1963	26	32	7	0	0	0	0	0	0	0	5	0
5	Białystok	1997	12	12	6	1	0	0	0	0	0	0	2	0
6	Bogatynia	437	12	13	0	0	0	0	0	0	0	0	0	0
7	Brzegi Dolne	1491	9	4	1	0	0	0	0	0	0	13	12	9
8	Bydgoszcz	2326	4	9	0	0	0	0	0	0	0	0	1	0
9	Bystrzyca Kłodzka	110	10	8	0	8	0	0	0	0	0	0	4	0
10	Chojnice	2300	8	15	2	0	0	0	0	0	0	0	0	0
11	Choszczno	900	9	13	0	0	0	0	0	0	0	0	0	0
12	Częstochowa	475	15	17	2	4	0	0	0	0	0	0	8	3
13	Dobrogoszcz	184	8	8	0	1	0	0	0	0	0	0	0	0
14	Dubienka	1866	18	18	3	0	0	0	0	0	0	0	0	0
15	Dziwnów	921	8	12	0	0	0	0	0	0	0	0	0	1
16	Elbląg	2434	6	6	1	0	0	0	0	0	0	0	12	1
17	Gdańsk-Wrzeszcz	2397	14	15	0	0	0	0	0	0	0	0	0	0
18	Glucholazy	148	14	13	1	7	0	0	0	0	0	0	10	2
19	Gorzów Wielkopolski	850	8	8	0	0	0	0	0	0	0	0	0	0
20	Gorzyń	670	12	14	0	0	0	0	0	0	0	0	0	0
21	Gorowo Iławeckie	2483	14	15	1	0	0	0	0	0	0	0	0	0
22	Grabowiec	1631	14	13	2	19	0	0	0	0	0	0	1	0
23	Gubin	455	13	15	5	0	0	0	0	0	0	0	0	0
24	Hel	1047	13	16	0	0	0	0	0	0	0	0	0	0
25	Jastrzebie-Zdrój	19	19	17	0	0	0	0	0	0	0	0	13	0

26	Jelenia Góra	373	16	14	4	3	0	0	0	0	0	3	10	1
27	Kalisz	600	10	15	1	2	0	0	0	0	0	0	5	0
28	Kasprowy Wierch	1298	140	120	114	90	52	23	0	0	46	120	87	65
29	Katowice	1122	19	19	2	2	0	0	0	0	0	0	6	0
30	Kętrzyn	2491	9	7	2	1	0	0	0	0	0	0	6	0
31	Kielce	1394	12	10	2	7	0	0	0	0	0	0	6	1
32	Kłodzko	126	10	9	0	4	0	0	0	0	0	0	7	0
33	Kolbuszowa	1483	8	4	0	0	0	0	0	0	0	0	2	0
34	Kolo	547	10	12	0	0	0	0	0	0	0	0	3	0
35	Koło	974	9	12	0	0	0	0	0	0	0	0	0	1
36	Kostrzyn nad Odrą	860	6	7	0	0	0	0	0	0	0	0	0	0
37	Koszalin	978	6	9	0	0	0	0	0	0	0	0	0	0
38	Kościerzyna	2369	3	9	2	0	0	0	0	0	0	0	5	0
39	Kraków-Balice	1218	29	29	1	0	0	0	0	0	0	0	4	1
40	Legnica	260	9	8	1	0	0	0	0	0	0	0	2	0
41	Lesko	1507	4	0	0	0	0	0	0	0	0	10	11	2
42	Leszno-Strzyzewice	312	7	10	1	0	0	0	0	0	0	0	2	0
43	Łęborg	1032	4	8	1	0	0	0	0	0	0	0	2	1
44	Limanowa	1365	10	7	4	0	0	0	0	0	0	5	16	4
45	Lublin	1689	20	18	3	0	0	0	0	0	0	0	4	0
46	Leba	1038	7	14	1	0	0	0	0	0	0	0	3	0
47	Łódź -Lublinek	527	6	14	0	3	0	0	0	0	0	0	6	0
48	Mieroszów	129	16	16	1	2	0	0	0	0	0	1	6	6
49	Międzyzlesie	102	19	19	0	20	0	0	0	0	0	0	3	0
50	Mikołajki	2064	15	20	2	0	0	0	0	0	0	0	5	0
51	Mława	2136	3	3	1	0	0	0	0	0	0	0	2	0
52	Nowy Dwór Maz.	1852	11	11	0	0	0	0	0	0	0	0	3	0
53	Nowy Sącz	1350	8	4	2	0	0	0	0	0	0	2	8	1
54	Ochaby	1070	18	18	1	1	0	0	0	0	0	0	17	1
55	Olsztyn-Dajtki	2468	11	7	1	0	0	0	0	0	0	0	4	0
56	Opole	79	11	10	0	3	0	0	0	0	0	0	7	0
57	Ostrołęka	2092	17	22	2	0	0	0	0	0	0	0	2	0
58	Piekło	1142	29	29	0	0	0	0	0	0	0	6	38	10
59	Piła	810	8	19	0	0	0	0	0	0	0	0	1	0
60	Piwniczna	1345	6	3	2	0	0	0	0	0	0	5	10	2
61	Płock-Radziwie	2221	6	10	2	0	0	0	0	0	0	0	3	0
62	Polanica Zdrój	122	25	25	5	5	0	0	0	0	0	0	10	0
63	Popiołówka	2020	12	14	3	0	0	0	0	0	0	0	1	0
64	Porąbka	1169	18	18	1	4	0	0	0	0	0	0	15	1
65	Poznań-Ławica	636	7	14	0	0	0	0	0	0	0	0	0	0
66	Przemyśl	1529	17	12	1	0	0	0	0	0	0	3	2	0
67	Puławy	1649	9	8	1	0	0	0	0	0	0	0	6	0
68	Racibórz	30	14	12	1	4	0	0	0	0	0	0	10	0
69	Radostowo	2389	6	13	0	0	0	0	0	0	0	0	3	1
70	Resko	943	6	8	0	0	0	0	0	0	0	0	0	1
71	Rozewie	1043	7	8	0	0	0	0	0	0	0	0	0	0
72	Rudzienice	2255	18	30	0	0	0	0	0	0	0	0	4	0
73	Rzeszów- Jasionka	1562	14	10	0	0	0	0	0	0	0	0	1	0
74	Sandomierz	1479	13	13	2	0	0	0	0	0	0	0	2	0

75	Siedlce	1938	16	16	4	10	0	0	0	0	0	0	4	0
76	Skrzyczne	1163	16	15	4	5	0	0	0	0	0	15	35	17
77	Ślubice	463	9	7	1	0	0	0	0	0	0	0	1	0
78	Stróża	1259	21	20	1	4	0	0	0	0	0	0	0	0
79	Sulejów	1758	15	17	0	11	0	0	0	0	0	0	3	0
80	Suwałki	2518	12	15	7	0	0	0	0	0	0	0	3	1
81	Szczecin-Dąbie	909	5	8	0	0	0	0	0	0	0	0	0	0
82	Szczecinek	790	10	20	0	0	0	0	0	0	0	0	2	1
83	Szczucin	1412	13	13	0	0	0	0	0	0	0	0	1	0
84	Szelejewo	758	6	5	0	0	0	0	0	0	0	0	0	0
85	Śnieżka	362	38	48	62	50	44	0	0	0	22	20	62	50
86	Świeradów-Zdrój	406	15	8	5	10	0	0	0	0	0	3	6	3
87	Świnoujście	916	4	10	0	0	0	0	0	0	0	0	0	0
88	Tamów	1381	10	7	1	0	0	0	0	0	0	0	4	0
89	Terespol	705	20	20	4	0	0	0	0	0	0	0	4	1
90	Toruń	2282	7	20	0	0	0	0	0	0	0	0	3	0
91	Turbacz	1251	12	12	4	0	0	0	0	0	4	25	15	
92	Ustka	1013	8	11	0	0	0	0	0	0	0	0	6	1
93	Warszawa-Okęcie	1826	14	14	2	5	0	0	0	0	0	0	4	0
94	Wetlina	1494	21	9	3	0	0	0	0	0	0	15	18	13
95	Wieluń	500	14	16	2	6	0	0	0	0	0	0	7	0
96	Wińsko	304	12	10	3	3	0	0	0	0	0	0	3	0
97	Włodawa	1875	17	15	2	0	0	0	0	0	0	0	1	1
98	Wrocław-Strachowice	201	13	11	2	0	0	0	0	0	0	0	2	0
99	Wysowa	1431	10	3	5	0	0	0	0	0	0	5	15	8
100	Zakopane	1304	16	16	11	6	0	0	0	0	0	24	35	27
101	Zamość	592	16	16	1	0	0	0	0	0	0	0	5	1
102	Zawoja	1182	16	14	4	7	0	0	0	0	0	6	25	3
103	Zgorzelec	441	18	17	0	1	0	0	0	0	0	0	4	0
104	Zielona Góra	338	19	20	3	1	0	0	0	0	0	0	3	0
105	Zwolaki	1596	21	15	0	0	0	0	0	0	0	0	0	0

Opady śniegu w roku 1973

(Instytut Meteorologii i Gospodarki Wodnej, 1979)

Lp.	Nazwa stacji	Nr	I	II	III	IV	V	VI	VII	VIII	IX	X	XI	XII
1	Baborów	23	4	10	0	2	0	0	0	0	0	0	7	30
2	Bełzec	1832	7	19	17	0	0	0	0	0	0	3	17	30
3	Białobrzegi	1770	9	16	15	0	0	0	0	0	0	0	12	19
4	Białowieża	1938	7	12	12	0	0	0	0	0	0	17	5	36
5	Białystok	1970	14	13	8	0	0	0	0	0	0	2	6	31
6	Bogatynia	446	4	8	6	15	0	0	0	0	0	0	16	20
7	Brzegi Dolne	1484	8	28	44	4	0	0	0	0	0	1	17	32
8	Bydgoszcz	2316	3	9	2	1	0	0	0	0	0	0	4	13
9	Bystrzyca Kłodzka	114	7	21	18	8	0	0	0	0	0	0	7	18
10	Chojnice	2289	3	18	1	6	0	0	0	0	0	0	24	42
11	Choszczno	912	4	1	2	0	0	0	0	0	0	0	21	28
12	Częstochowa	487	10	20	10	1	0	0	0	0	0	0	4	16

13	Dobrogoszcz	192	2	12	9	0	0	0	0	0	0	0	5	16
14	Dubienska	1847	5	16	14	0	0	0	0	0	0	4	6	25
15	Dziwnów	938	3	2	0	0	0	0	0	0	0	0	25	28
16	Elbląg	2415	7	3	2	4	0	0	0	0	0	2	6	15
17	Gdańsk-Wrzeszcz	2377	6	3	0	0	0	0	0	0	0	0	9	15
18	Gtucholazy	153	4	15	12	14	0	0	0	0	0	1	3	25
19	Gorzów Wielkopolski	863	2	3	1	1	0	0	0	0	0	0	25	32
20	Gorzyń	683	1	2	1	4	0	0	0	0	0	0	8	11
21	Gorowo Hławieckie	2462	5	6	2	0	0	0	0	0	0	0	7	38
22	Grabowiec	1615	9	8	1	0	0	0	0	0	0	2	3	28
23	Gubin	468	1	4	0	4	0	0	0	0	0	0	28	30
24	Hel	1064	1	3	0	0	0	0	0	0	0	0	6	9
25	Jastrzebie-Zdrój	18	12	28	10	0	0	0	0	0	0	0	9	27
26	Jelenia Góra	383	5	16	11	4	0	0	0	0	0	9	13	22
27	Kalisz	616	3	25	5	0	0	0	0	0	0	0	7	15
28	Kasprowy Wierch	1296	75	195	258	220	135	11	0	0	6	39	70	109
29	Katowice	1135	11	15	3	0	0	0	0	0	0	0	8	20
30	Kętrzyn	2470	3	2	1	0	0	0	0	0	0	1	8	20
31	Kielce	1391	17	15	10	0	0	0	0	0	0	0	12	21
32	Kłodzko	132	4	8	9	3	0	0	0	0	0	2	4	24
33	Kolbuszowa	1475	10	21	3	0	0	0	0	0	0	0	3	18
34	Kolo	556	3	12	4	0	0	0	0	0	0	0	2	7
35	Kolobrzeg	989	4	5	0	0	0	0	0	0	0	0	13	20
36	Kostrzyn nad Odrą	873	3	1	0	4	0	0	0	0	0	0	5	7
37	Koszalin	993	3	7	1	2	0	0	0	0	0	0	33	24
38	Kościerzyna	2353	4	17	0	5	0	0	0	0	0	6	25	48
39	Kraków-Balice	1223	18	14	4	0	0	0	0	0	0	0	4	16
40	Legnica	269	2	5	2	0	0	0	0	0	0	0	9	22
41	Lesko	1500	7	28	35	0	0	0	0	0	0	0	7	17
42	Leszno-Strzyzewice	321	2	6	1	1	0	0	0	0	0	0	9	9
43	Lębork	1050	1	9	2	1	0	0	0	0	0	0	9	17
44	Limanowa	1361	21	64	54	5	0	0	0	0	0	1	9	26
45	Lublin	1672	7	18	2	0	0	0	0	0	0	7	9	20
46	Łeba	1056	2	9	0	0	0	0	0	0	0	0	3	4
47	Łódź -Lublinek	539	6	17	11	0	0	0	0	0	0	2	3	17
48	Mieroszów	135	4	25	27	1	0	0	0	0	0	2	8	33
49	Międzylesie	108	12	30	27	10	0	0	0	0	0	0	22	45
50	Mikolajki	2032	7	7	4	1	0	0	0	0	0	1	4	29
51	Mława	2111	8	8	2	0	0	0	0	0	0	0	6	16
52	Nowy Dwór Maz.	1830	11	10	3	0	0	0	0	0	0	0	3	11
53	Nowy Sącz	1346	20	13	12	0	0	0	0	0	0	1	13	12
54	Ochaby	1086	19	28	18	0	0	0	0	0	0	0	8	20
55	Olsztyn-Dajtki	2448	9	8	2	1	0	0	0	0	0	0	6	35
56	Opole	84	6	18	8	0	0	0	0	0	0	0	7	19
57	Ostrołęka	2063	11	10	1	0	0	0	0	0	0	0	8	18
58	Piekiło	1152	41	72	80	5	0	0	0	0	0	0	25	50
59	Piła	824	2	4	1	4	0	0	0	0	0	0	5	10
60	Piwniczna	1342	18	25	22	0	0	0	0	0	0	1	13	31
61	Płock-Radziwie	2202	4	4	4	0	0	0	0	0	0	0	3	7
62	Polanica Zdrój	128	25	48	40	15	0	0	0	0	0	0	23	65
63	Popiołówka	1992	5	7	6	0	0	0	0	0	0	0	3	22
64	Porąbka	1177	19	20	20	8	0	0	0	0	0	0	22	35
65	Poznań-Lawica	648	2	4	0	3	0	0	0	0	0	0	12	14
66	Przemysł	1518	7	15	10	0	0	0	0	0	0	1	5	8

67	Puławy	1631	10	11	2	0	0	0	0	0	0	7	2	15
68	Racibórz	30	8	16	5	8	0	0	0	0	0	0	7	15
69	Radostowo	2372	3	2	0	3	0	0	0	0	0	1	9	16
70	Resko	958	2	2	1	1	0	0	0	0	0	0	20	20
71	Rozewie	1061	1	5	0	0	0	0	0	0	0	0	2	8
72	Rudzienice	2241	2	2	1	0	0	0	0	0	0	0	9	22
73	Rzeszów- Jasionka	1550	11	16	9	0	0	0	0	0	0	0	3	12
74	Randomierz	1473	9	12	2	0	0	0	0	0	0	0	4	18
75	Siedlce	1914	9	11	5	0	0	0	0	0	0	18	6	17
76	Skrzyczne	1172	40	72	80	20	0	0	0	0	0	3	21	52
77	Ślubice	475	1	1	1	0	0	0	0	0	0	0	13	15
78	Stróża	1260	17	22	23	10	0	0	0	0	0	0	12	19
79	Sulejów	1739	9	20	20	0	0	0	0	0	0	1	8	18
80	Suwałki	2497	12	12	5	0	0	0	0	0	0	3	14	40
81	Szczecin-Dąbie	926	2	4	0	0	0	0	0	0	0	0	22	32
82	Szczecinek	802	2	6	1	4	0	0	0	0	0	0	20	29
83	Szczucin	1425	8	11	4	0	0	0	0	0	0	0	8	12
84	Szelejewo	770	3	9	1	0	0	0	0	0	0	0	3	16
85	Śnieżka	372	35	135	185	180	120	0	0	0	0	25	44	96
86	Swieradów-Zdrój	414	17	31	30	11	0	0	0	0	0	18	22	42
87	Świnoujście	933	2	4	0	0	0	0	0	0	0	0	8	18
88	Tarnów	1377	10	17	7	0	0	0	0	0	0	0	2	14
89	Terespol	1860	5	15	13	0	0	0	0	0	0	9	4	15
90	Toruń	2270	4	8	2	0	0	0	0	0	0	0	6	15
91	Turbacz	1252	37	70	70	13	0	0	0	0	0	1	8	32
92	Ustka	1032	3	10	0	1	0	0	0	0	0	0	6	6
93	Warszawa-Okęcie	1804	7	12	11	0	0	0	0	0	0	3	5	12
94	Wetlina	1486	11	50	65	6	0	0	0	0	0	4	30	65
95	Wieluń	513	9	24	5	0	0	0	0	0	0	0	7	23
96	Wińsko	314	3	8	1	0	0	0	0	0	0	0	15	5
97	Włodawa	1857	8	15	14	0	0	0	0	0	0	15	3	18
98	Wrocław-Strachowice	209	4	11	3	0	0	0	0	0	0	0	12	16
99	Wysowa	1426	28	48	53	0	0	0	0	0	0	1	12	56
100	Zakopane	1302	42	92	94	58	0	0	0	0	0	4	34	46
101	Zamość	1643	4	24	10	0	0	0	0	0	0	0	6	12
102	Zawoja	1190	45	79	75	25	0	0	0	0	0	13	26	67
103	Zgorzelec	452	4	10	9	9	0	0	0	0	0	0	18	28
104	Zielona Góra	350	1	9	8	14	0	0	0	0	0	0	10	18
105	Zwolaki	1580	8	17	2	0	0	0	0	0	0	0	8	16

Opady śniegu w roku 1974

(Instytut Meteorologii i Gospodarki Wodnej, 1980)

Lp.	Nazwa stacji	Nr	I	II	III	IV	V	VI	VII	VIII	IX	X	XI	XII
1	Baborów	24	1	0	0	0	0	0	0	0	0	0	1	0
2	Bełzec	1885	12	2	6	0	0	0	0	0	0	2	4	10
3	Białobrzegi	1823	6	1	1	0	0	0	0	0	0	0	2	3
4	Białowieża	2005	17	7	0	0	0	0	0	0	0	0	7	8
5	Białystok	2037	2	3	0	0	0	0	0	0	0	0	2	6
6	Bogatynia	447	0	2	0	0	0	0	0	0	0	0	0	9
7	Brzegi Dolne	1513	18	8	2	0	0	0	0	0	0	5	7	12

8	Bydgoszcz	2396	5	1	0	0	0	0	0	0	0	0	0	0	0	0	0	1
9	Bystrzyca Kłodzka	115	0	4	0	0	0	0	0	0	0	0	0	0	0	0	0	4
10	Chojnice	2368	8	5	0	0	0	0	0	0	0	0	0	0	0	1	4	
11	Choszczno	916	2	1	0	0	0	0	0	0	0	0	0	0	0	0	6	
12	Częstochowa	488	10	5	1	0	0	0	0	0	0	0	2	1	2	2	2	
13	Dobroszcz	195	1	1	0	0	0	0	0	0	0	0	0	0	0	2	2	
14	Dubienka	1900	3	2	0	0	0	0	0	0	0	0	15	10	6	6	6	
15	Dziwnów	940	0	2	0	0	0	0	0	0	0	0	0	0	0	2	2	
16	Elbląg	2499	1	2	0	0	0	0	0	0	0	0	0	2	2	2	2	
17	Gdańsk-Wrzeszcz	2459	5	1	0	0	0	0	0	0	0	0	0	0	0	1	1	
18	Giucholazy	154	0	3	0	1	0	0	0	0	0	0	0	1	1	1	1	
19	Gorzów Wielkopolski	865	4	1	0	0	0	0	0	0	0	0	0	0	0	6	6	
20	Gorzyń	685	0	2	0	0	0	0	0	0	0	0	0	0	0	4	4	
21	Gorowo Iławieckie	2548	15	10	0	0	0	0	0	0	0	0	0	0	2	2	2	
22	Grabowiec	1658	5	1	2	0	0	0	0	0	0	0	0	1	9	9	9	
23	Gubin	469	6	4	0	0	0	0	0	0	0	0	0	0	7	7	7	
24	Hel	1071	4	0	0	0	0	0	0	0	0	0	0	0	1	1	1	
25	Jastrzebie-Zdrój	19	5	4	0	0	0	0	0	0	0	0	0	0	3	3	3	
26	Jelenia Góra	384	2	7	1	0	0	0	0	0	0	2	0	4	4	4	4	
27	Kalisz	618	1	2	0	0	0	0	0	0	0	0	0	0	1	1	1	
28	Kasprowy Wierch	1308	178	220	168	98	90	80	7	0	2	80	96	145	145	145	145	
29	Katowice	1143	9	5	1	0	0	0	0	0	0	0	0	0	2	2	2	
30	Kętrzyn	2556	1	3	0	0	0	0	0	0	0	3	0	4	4	4	4	
31	Kielce	1406	6	5	0	0	0	0	0	0	0	0	0	4	7	7	7	
32	Kłodzko	133	1	3	0	0	0	0	0	0	0	0	0	1	8	8	8	
33	Kolbuszowa	1503	12	0	0	0	0	0	0	0	0	0	0	0	3	3	3	
34	Kolo	558	4	3	0	0	0	0	0	0	0	0	0	0	1	1	1	
35	Kołobrzeg	994	7	2	0	0	0	0	0	0	0	0	0	0	2	2	2	
36	Kostrzyn nad Odrą	875	4	1	0	0	0	0	0	0	0	0	0	0	2	2	2	
37	Koszalin	998	7	8	0	0	0	0	0	0	0	0	0	0	4	4	4	
38	Kościerzyna	2433	20	10	0	0	0	0	0	0	0	0	0	10	10	10	10	
39	Kraków-Balice	1236	7	2	0	0	0	0	0	0	0	0	0	0	3	3	3	
40	Legnica	272	3	2	0	1	0	0	0	0	0	0	0	0	4	4	4	
41	Lesko	1531	13	4	1	0	0	0	0	0	0	2	4	8	8	8	8	
42	Leszno-Strzyzewice	324	2	4	2	0	0	0	0	0	0	0	0	2	2	2	2	
43	Lębork	1057	5	3	0	0	0	0	0	0	0	0	0	0	3	3	3	
44	Limanowa	1373	12	3	0	0	0	0	0	0	0	0	2	12	12	12	12	
45	Lublin	1720	10	3	3	0	0	0	0	0	0	2	7	7	7	7	7	
46	Leba	1063	5	3	0	0	0	0	0	0	0	0	0	0	11	11	11	
47	Łódź -Lubinek	541	9	7	1	0	0	0	0	0	0	0	0	1	1	1	1	
48	Mieroszów	136	8	2	1	0	0	0	0	0	0	0	3	12	12	12	12	
49	Międzylesie	109	4	5	0	0	0	0	0	0	0	0	3	14	14	14	14	
50	Mikołajki	2099	8	4	0	0	0	0	0	0	0	1	0	4	4	4	4	
51	Mława	2185	9	3	0	0	0	0	0	0	0	0	2	2	2	2	2	
52	Nowy Dwór Maż.	1883	12	2	0	0	0	0	0	0	0	0	2	0	0	0	0	
53	Nowy Sącz	1358	11	2	0	0	0	0	0	0	0	0	0	14	14	14	14	
54	Ochaby	1094	2	9	1	0	0	0	0	0	0	0	2	1	1	1	1	
55	Olštyn-Dajtki	2533	9	6	0	0	0	0	0	0	0	0	2	3	3	3	3	
56	Opole	85	2	3	0	0	0	0	0	0	0	0	0	1	1	1	1	
57	Ostrołęka	2134	7	2	0	0	0	0	0	0	0	1	3	1	1	1	1	
58	Pieńko	1160	40	12	0	0	0	0	0	0	0	0	23	28	28	28	28	
59	Piła	826	4	3	0	0	0	0	0	0	0	0	0	3	3	3	3	
60	Piwniczna	1353	16	1	0	0	0	0	0	0	0	1	1	27	27	27	27	
61	Plock-Radziwie	2276	9	3	0	0	0	0	0	0	0	0	1	3	3	3	3	

62	Polanica Zdrój	129	20	10	5	0	0	0	0	0	0	5	5	15
63	Popiołówka	2060	3	6	0	0	0	0	0	0	0	0	1	3
64	Porąbka	1189	4	7	1	0	0	0	0	0	0	2	0	2
65	Poznań-Lawica	651	1	1	0	0	0	0	0	0	0	0	0	1
66	Przemysł	1551	11	2	1	0	0	0	0	0	0	3	3	8
67	Puławy	1674	7	1	1	0	0	0	0	0	0	0	3	5
68	Racibórz	31	1	1	2	0	0	0	0	0	0	0	0	1
69	Radostowo	2452	7	2	0	0	0	0	0	0	0	0	0	1
70	Resko	962	2	5	0	0	0	0	0	0	0	0	0	4
71	Rozewie	1068	3	2	0	0	0	0	0	0	0	0	0	6
72	Rudzienice	2319	3	5	0	0	0	0	0	0	0	0	0	2
73	Rzeszów- Jasionka	1588	12	5	0	0	0	0	0	0	0	0	0	4
74	Sandomierz	1500	6	1	0	0	0	0	0	0	0	0	0	11
75	Siedlce	1978	4	1	0	0	0	0	0	0	0	2	1	7
76	Skrzyczne	1183	32	11	0	1	0	0	0	0	0	6	22	21
77	Ślubice	476	4	2	0	0	0	0	0	0	0	0	0	5
78	Stróża	1273	8	7	0	0	0	0	0	0	0	0	0	4
79	Sulejów	1790	5	4	2	0	0	0	0	0	0	0	2	3
80	Suwałki	2585	20	8	4	0	0	0	0	0	0	0	3	11
81	Szczecin-Dąbie	930	2	1	0	0	0	0	0	0	0	0	0	4
82	Szczecinek	804	4	10	0	0	0	0	0	0	0	0	2	5
83	Szczucin	1443	6	2	0	0	0	0	0	0	0	0	0	9
84	Szelejewo	772	4	3	0	0	0	0	0	0	0	0	0	0
85	Śnieżka	374	94	124	127	70	49	10	0	0	0	110	142	138
86	Świeradów-Zdrój	415	15	17	3	0	3	0	0	0	0	9	14	20
87	Świnoujście	936	2	3	0	0	0	0	0	0	0	0	0	4
88	Tarnów	1390	6	1	0	0	0	0	0	0	0	0	1	4
89	Terespół	1913	2	1	0	0	0	0	0	0	0	5	12	5
90	Toruń	2349	4	3	0	0	0	0	0	0	0	0	1	2
91	Turbacz	1264	28	8	0	0	0	0	0	0	0	0	5	15
92	Ustka	1039	7	2	0	0	0	0	0	0	0	0	0	11
93	Warszawa-Okęcie	1857	10	1	1	0	0	0	0	0	0	0	0	2
94	Wetlina	1515	20	35	3	3	0	0	0	0	0	26	40	41
95	Wieluń	514	3	3	1	0	0	0	0	0	0	0	1	2
96	Wińsko	317	2	2	1	0	0	0	0	0	0	0	0	0
97	Włodawa	1910	4	3	0	0	0	0	0	0	0	8	10	9
98	Wrocław-Strachowice	212	0	2	0	0	0	0	0	0	0	0	0	3
99	Wysowa	1444	35	20	0	0	0	0	0	0	0	3	8	31
100	Zakopane	1313	38	28	1	4	0	0	0	0	0	11	36	23
101	Zamość	1689	5	1	2	0	0	0	0	0	0	0	7	4
102	Zawoja	1203	37	23	1	2	0	0	0	0	0	23	45	28
103	Zgorzelec	453	4	4	0	0	0	0	0	0	0	0	0	6
104	Zielona Góra	353	3	5	2	0	0	0	0	0	0	0	0	10
105	Zwołaki	1621	14	0	0	0	0	0	0	0	0	0	0	4

Opady śniegu w roku 1975

(Instytut Meteorologii i Gospodarki Wodnej, 1981)

Lp.	Nazwa stacji	Nr	I	II	III	IV	V	VI	VII	VIII	IX	X	XI	XII
1	Baborów	24	0	10	3	0	0	0	0	0	0	0	9	15
2	Bełzec	1936	2	4	1	0	0	0	0	0	0	0	1	18

3	Białobrzegi	1874	4	1	3	0	0	0	0	0	0	0	2	3
4	Białowieża	2057	0	6	6	4	0	0	0	0	0	0	0	9
5	Białystok	2089	2	8	6	1	0	0	0	0	0	0	3	7
6	Bogatynia	457	0	0	0	0	0	0	0	0	0	0	19	0
7	Brzegi Dolne	1549	8	18	4	5	0	0	0	0	0	0	5	54
8	Bydgoszcz	2455	2	2	2	0	0	0	0	0	0	0	0	2
9	Bystrzyca Kłodzka	115	3	21	1	8	0	0	0	0	0	0	18	8
10	Chojnice	2426	15	2	6	0	0	0	0	0	0	0	0	6
11	Choszczno	935	0	0	2	0	0	0	0	0	0	0	5	2
12	Częstochowa	498	4	2	10	0	0	0	0	0	0	0	2	10
13	Dobrogoszcz	199	0	5	3	5	0	0	0	0	0	0	4	1
14	Dubienka	1951	3	4	2	0	0	0	0	0	0	0	0	14
15	Dziwnów	959	0	3	0	0	0	0	0	0	0	0	1	0
16	Elbląg	2561	10	4	2	0	0	0	0	0	0	0	6	5
17	Gdańsk-Wrzeszcz	2519	16	4	13	1	0	0	0	0	0	0	3	8
18	Głucholazy	156	1	17	2	5	0	0	0	0	0	0	15	13
19	Gorzów Wielkopolski	884	1	1	1	0	0	0	0	0	0	0	2	1
20	Gorzyń	702	0	3	0	0	0	0	0	0	0	0	1	3
21	Gorowo Iławieckie	2612	4	10	3	0	0	0	0	0	0	0	12	9
22	Grabowiec	1704	4	2	2	0	0	0	0	0	0	0	2	11
23	Gubin	479	0	2	2	0	0	0	0	0	0	0	8	0
24	Hel	1096	8	6	0	0	0	0	0	0	0	0	5	3
25	Jastrzebie-Zdrój	19	6	15	12	0	0	0	0	0	0	0	10	20
26	Jelenia Góra	393	8	4	5	10	0	0	0	0	0	0	22	3
27	Kalisz	630	2	2	2	1	0	0	0	0	0	0	4	2
28	Kasprowy Wierch	1337	168	149	155	170	145	12	0	0	0	32	60	100
29	Katowice	1168	4	12	8	3	0	0	0	0	0	0	4	14
30	Kętrzyn	2620	6	8	1	4	0	0	0	0	0	0	21	3
31	Kielce	1442	7	2	2	0	0	0	0	0	0	0	6	8
32	Kłodzko	134	5	15	3	5	0	0	0	0	0	0	17	5
33	Kolbuszowa	1539	2	2	0	0	0	0	0	0	0	0	10	29
34	Koło	569	3	2	0	0	0	0	0	0	0	0	0	1
35	Kołobrzeg	1016	2	4	3	0	0	0	0	0	0	0	6	2
36	Kostrzyn nad Odrą	894	0	3	0	0	0	0	0	0	0	0	3	0
37	Koszalin	1020	13	7	10	3	0	0	0	0	0	0	14	9
38	Kościerzyna	2493	23	3	5	5	0	0	0	0	0	0	0	4
39	Kraków-Balice	1262	3	10	1	0	0	0	0	0	0	0	7	20
40	Legnica	278	0	1	0	0	0	0	0	0	0	0	5	0
41	Lesko	1570	5	8	10	2	0	0	0	0	0	0	3	45
42	Leszno-Strzyżewice	331	0	1	2	0	0	0	0	0	0	0	3	1
43	Lębork	1080	17	3	8	2	0	0	0	0	0	0	3	4
44	Limanowa	1408	7	15	5	24	0	0	0	0	0	0	12	35
45	Lublin	1769	2	5	1	1	0	0	0	0	0	0	3	15
46	Leba	1088	15	2	4	3	0	0	0	0	0	0	9	3
47	Łódź -Lublinek	552	6	3	3	0	0	0	0	0	0	0	0	5
48	Mieroszów	137	7	12	2	6	0	0	0	0	0	0	18	9
49	Międzyzlesie	109	6	22	12	6	0	0	0	0	0	0	25	27
50	Mikołajki	2152	8	6	1	2	0	0	0	0	0	0	9	5
51	Mława	2239	5	4	4	1	0	0	0	0	0	0	4	3
52	Nowy Dwór Maż.	1934	5	5	2	0	0	0	0	0	0	0	0	7
53	Nowy Sącz	1392	10	13	2	4	0	0	0	0	0	0	11	35
54	Ochaby	1119	4	15	7	0	0	0	0	0	0	0	18	28
55	Olsztyn-Dajtki	2597	5	6	7	3	0	0	0	0	0	0	18	6
56	Opole	85	2	4	2	0	0	0	0	0	0	0	5	10

57	Ostrołęka	2187	5	11	9	0	0	0	0	0	0	0	1	4
58	Piekło	1185	28	8	10	22	0	0	0	0	0	0	26	48
59	Piła	844	2	1	1	0	0	0	0	0	0	0	1	3
60	Piwniczna	1387	22	18	5	4	0	0	0	0	0	0	5	46
61	Płock-Radziwie	2333	5	5	4	0	0	0	0	0	0	0	1	8
62	Polanica Zdrój	130	8	35	16	11	0	0	0	0	0	0	19	16
63	Popiołówka	2112	1	10	3	0	0	0	0	0	0	0	3	3
64	Porąbka	1214	8	18	8	3	0	0	0	0	0	0	22	45
65	Poznań-Lawica	667	0	2	1	0	0	0	0	0	0	0	2	2
66	Przemysł	1592	3	5	2	0	0	0	0	0	0	0	3	34
67	Puławy	1722	3	3	0	0	0	0	0	0	0	0	0	6
68	Racibórz	31	1	6	4	1	0	0	0	0	0	0	12	15
69	Radostowo	2512	3	10	7	0	0	0	0	0	0	0	2	1
70	Resko	983	2	2	1	1	0	0	0	0	0	0	9	4
71	Rozewie	1093	4	4	2	0	0	0	0	0	0	0	3	3
72	Rudzienice	2377	8	4	6	0	0	0	0	0	0	0	3	9
73	Rzeszów- Jasionka	1632	5	3	0	0	0	0	0	0	0	0	8	25
74	Sandomierz	1536	5	2	0	0	0	0	0	0	0	0	4	12
75	Siedlce	2029	4	2	3	0	0	0	0	0	0	0	2	7
76	Skrzyczne	1208	30	22	21	37	0	0	0	0	0	0	25	50
77	Ślubice	486	0	1	0	0	0	0	0	0	0	0	4	0
78	Stróża	1301	8	14	6	7	0	0	0	0	0	0	15	40
79	Sulejów	1841	6	2	4	0	0	0	0	0	0	0	1	3
80	Suwałki	2650	6	3	4	3	0	0	0	0	0	0	4	8
81	Szczecin-Dąbie	949	0	0	3	0	0	0	0	0	0	0	3	2
82	Szczecinek	821	13	2	4	1	0	0	0	0	0	0	12	5
83	Szczucin	1479	5	3	0	0	0	0	0	0	0	0	3	18
84	Szelejewo	789	0	4	0	0	0	0	0	0	0	0	0	3
85	Śnieżka	383	135	101	94	123	80	0	0	0	0	10	55	68
86	Świeradów-Zdrój	425	10	12	17	23	0	0	0	0	0	0	26	14
87	Świnoujście	955	1	1	2	0	0	0	0	0	0	0	1	1
88	Tarnów	1425	5	5	1	12	0	0	0	0	0	0	5	23
89	Terespół	1964	4	1	4	0	0	0	0	0	0	0	2	5
90	Toruń	2407	5	4	3	0	0	0	0	0	0	0	1	1
91	Turbacz	1291	14	17	7	31	0	0	0	0	0	0	18	45
92	Ustka	1062	6	2	2	0	0	0	0	0	0	0	3	1
93	Warszawa-Okęcie	1908	5	2	2	0	0	0	0	0	0	0	0	5
94	Wetlina	1551	35	27	26	5	0	0	0	0	0	0	10	60
95	Wieluń	524	2	1	2	2	0	0	0	0	0	0	10	4
96	Wińsko	324	0	1	0	0	0	0	0	0	0	0	5	0
97	Włodawa	1961	2	2	1	1	0	0	0	0	0	0	1	9
98	Wrocław-Strachowice	216	1	1	2	0	0	0	0	0	0	0	3	1
99	Wysowa	1480	22	17	6	10	0	0	0	0	0	0	9	45
100	Zakopane	1343	35	34	20	44	0	0	0	0	0	3	32	57
101	Zamość	1737	4	4	2	1	0	0	0	0	0	0	3	17
102	Zawoja	1228	33	27	28	42	0	0	0	0	0	2	30	65
103	Zgorzelec	463	3	1	1	0	0	0	0	0	0	0	18	0
104	Zielona Góra	362	1	8	2	0	0	0	0	0	0	0	6	1
105	Zwołaki	1666	0	4	0	0	0	0	0	0	0	0	6	28

Opady śniegu w roku 1976

(Instytut Meteorologii i Gospodarki Wodnej, 1982)

Lp.	Nazwa stacji	Nr	I	II	III	IV	V	VI	VII	VIII	IX	X	XI	XII
1	Baborów	24	8	8	9	0	0	0	0	0	0	0	0	4
2	Bełżec	1928	59	59	37	15	0	0	0	0	0	0	7	23
3	Białobrzegi	1867	10	5	12	0	0	0	0	0	0	0	6	10
4	Białowieża	2050	36	30	31	0	0	0	0	0	0	0	3	25
5	Białystok	2082	27	22	9	0	0	0	0	0	0	0	6	24
6	Bogatynia	455	6	7	4	0	0	0	0	0	0	0	4	14
7	Brzegi Dolne	1542	67	65	47	0	0	0	0	0	0	0	8	24
8	Bydgoszcz	2447	7	13	5	0	0	0	0	0	0	0	4	14
9	Bystrzyca Kłodzka	115	10	13	10	0	0	0	0	0	0	0	4	8
10	Chojnice	2418	16	18	7	0	0	0	0	0	0	0	15	32
11	Choszczno	934	13	11	5	0	0	0	0	0	0	0	1	18
12	Częstochowa	496	17	8	14	1	0	0	0	0	0	0	10	10
13	Dobroszcz	198	3	10	19	0	0	0	0	0	0	0	5	9
14	Dubienka	1943	20	20	18	0	0	0	0	0	0	0	8	20
15	Dziwnów	957	5	1	11	0	0	0	0	0	0	0	0	15
16	Elbląg	2552	11	8	5	0	0	0	0	0	0	0	15	20
17	Gdańsk-Wrzeszcz	2511	22	13	9	2	0	0	0	0	0	0	10	35
18	Głucholazy	155	7	12	15	0	0	0	0	0	0	0	7	14
19	Gorzów Wielkopolski	882	6	2	6	1	0	0	0	0	0	0	1	11
20	Gorzyń	700	8	10	8	1	0	0	0	0	0	0	2	18
21	Gorowo Hławieckie	2603	30	26	3	0	0	0	0	0	0	0	11	38
22	Grabowiec	1697	25	4	9	3	0	0	0	0	0	0	3	10
23	Gubin	477	6	3	9	0	0	0	0	0	0	0	0	10
24	Hel	1093	16	19	5	0	0	0	0	0	0	0	4	19
25	Jastrzębie-Zdrój	19	13	8	14	5	0	0	0	0	0	0	7	13
26	Jelenia Góra	391	16	11	17	1	0	0	0	0	0	0	12	24
27	Kalisz	628	9	5	9	1	0	0	0	0	0	0	1	10
28	Kasprowy Wierch	1333	214	202	182	168	124	48	3	0	15	2	83	82
29	Katowice	1165	15	5	24	16	0	0	0	0	0	0	13	13
30	Kętrzyn	2611	20	5	10	0	0	0	0	0	0	0	5	18
31	Kielce	1435	15	4	5	0	0	0	0	0	0	0	3	10
32	Kłodzko	133	10	10	11	0	0	0	0	0	0	0	8	14
33	Kolbuszowa	1532	39	27	15	0	0	0	0	0	0	0	8	11
34	Kolo	567	10	6	8	0	0	0	0	0	0	0	1	15
35	Kolobrzeg	1013	8	6	6	2	0	0	0	0	0	0	1	16
36	Kostrzyn nad Odrą	892	4	4	3	0	0	0	0	0	0	0	0	15
37	Koszalin	1017	10	6	7	1	0	0	0	0	0	0	2	29
38	Kościerzyna	2485	15	20	13	0	0	0	0	0	0	0	5	33
39	Kraków-Balice	1258	13	6	21	0	0	0	0	0	0	0	15	16
40	Legnica	277	3	6	2	0	0	0	0	0	0	0	4	14
41	Lesko	1563	46	42	42	0	0	0	0	0	0	0	6	25
42	Leszno-Strzyzewice	330	8	13	4	1	0	0	0	0	0	0	1	12
43	Lębork	1077	21	15	8	0	0	0	0	0	0	0	4	26
44	Limanowa	1401	68	58	35	2	0	0	0	0	0	0	19	21
45	Lublin	1762	22	17	18	2	0	0	0	0	0	0	11	16
46	Łeba	1085	18	17	6	1	0	0	0	0	0	0	1	16
47	Łódź -Lublinek	550	17	3	16	0	0	0	0	0	0	0	8	13
48	Mioszów	136	28	41	25	0	0	0	0	0	0	0	19	18

49	Międzylesie	109	28	31	16	0	0	0	0	0	0	0	25	11
50	Mikołajki	2146	26	13	11	0	0	0	0	0	0	0	7	27
51	Mława	2233	7	4	4	0	0	0	0	0	0	0	9	15
52	Nowy Dwór Maż.	1926	11	2	12	0	0	0	0	0	0	0	5	15
53	Nowy Sącz	1386	39	30	14	1	0	0	0	0	0	0	14	19
54	Ochaby	1116	25	18	13	3	0	0	0	0	0	0	4	13
55	Olsztyn-Dajtki	2588	15	10	4	1	0	0	0	0	0	0	12	36
56	Opole	85	10	6	20	0	0	0	0	0	0	0	4	16
57	Ostrołęka	2181	12	3	6	0	0	0	0	0	0	0	6	19
58	Piekło	1182	116	116	65	26	0	0	0	0	0	0	10	16
59	Piła	842	6	14	4	0	0	0	0	0	0	0	4	15
60	Piwniczna	1382	130	90	35	2	0	0	0	0	0	0	11	16
61	Płock-Radziwie	2326	9	5	8	0	0	0	0	0	0	0	5	17
62	Polanica Zdrój	129	45	52	35	0	0	0	0	0	0	0	15	18
63	Popiołówka	2105	23	22	8	0	0	0	0	0	0	0	4	9
64	Porąbka	1210	44	30	23	2	0	0	0	0	0	0	11	18
65	Poznań-Ławica	665	13	14	6	0	0	0	0	0	0	0	1	12
66	Przemysł	1585	24	23	27	0	0	0	0	0	0	0	4	16
67	Puławy	1715	12	8	7	1	0	0	0	0	0	0	5	10
68	Racibórz	31	8	8	13	1	0	0	0	0	0	0	6	6
69	Radostowo	2504	14	6	6	8	0	0	0	0	0	0	2	13
70	Resko	981	6	2	8	4	0	0	0	0	0	0	9	32
71	Rozewie	1090	20	15	15	0	0	0	0	0	0	0	6	25
72	Rudzienice	2369	10	5	10	0	0	0	0	0	0	0	20	36
73	Rzeszów- Jasionka	1625	40	35	18	0	0	0	0	0	0	0	8	18
74	Sandomierz	1529	18	10	14	4	0	0	0	0	0	0	4	12
75	Siedlce	2022	19	9	11	0	0	0	0	0	0	0	6	24
76	Skrzyczne	1204	116	80	65	20	0	0	0	0	0	0	26	18
77	Ślubice	484	5	3	3	0	0	0	0	0	0	0	0	6
78	Stróża	1297	40	26	26	0	0	0	0	0	0	0	13	17
79	Sulejów	1834	10	4	14	0	0	0	0	0	0	0	6	12
80	Suwałki	2641	25	27	27	1	0	0	0	0	0	0	4	19
81	Szczecin-Dąbie	947	13	7	6	1	0	0	0	0	0	0	1	13
82	Szczecinek	819	14	15	9	1	0	0	0	0	0	0	15	28
83	Szczucin	1472	18	6	18	2	0	0	0	0	0	0	5	10
84	Szelejewo	787	9	14	4	0	0	0	0	0	0	0	0	9
85	Śnieżka	382	151	142	173	148	43	2	0	0	0	4	76	118
86	Świeradów-Zdrój	423	26	28	16	11	0	0	0	0	0	0	18	36
87	Świnoujście	953	8	4	4	0	0	0	0	0	0	0	1	32
88	Tarnów	1418	27	21	28	1	0	0	0	0	0	0	9	12
89	Terespól	1956	19	17	12	0	0	0	0	0	0	0	4	17
90	Toruń	2399	6	11	4	0	0	0	0	0	0	0	6	15
91	Turbacz	1287	125	125	44	1	0	0	0	0	0	0	28	25
92	Ustka	1059	21	15	11	1	0	0	0	0	0	0	2	26
93	Warszawa-Okęcie	1900	17	4	11	0	0	0	0	0	0	0	4	14
94	Wetlina	1544	120	100	140	60	0	0	0	0	0	0	20	40
95	Wieluń	522	17	3	10	0	0	0	0	0	0	0	7	14
96	Wińsko	322	5	10	4	0	0	0	0	0	0	0	0	5
97	Włodawa	1953	33	12	15	1	0	0	0	0	0	0	9	16
98	Wrocław-Strachowice	215	4	4	4	1	0	0	0	0	0	0	3	14
99	Wysowa	1473	150	134	90	28	0	0	0	0	0	0	13	25
100	Zakopane	1339	101	89	82	35	0	0	0	0	0	0	41	21
101	Zamość	1730	20	19	18	0	0	0	0	0	0	0	4	18
102	Zawoja	1224	178	165	110	42	0	0	0	0	0	0	37	37

103	Zgorzelec	461	4	7	2	1	0	0	0	0	0	0	0	15
104	Zielona Góra	347	13	8	8	1	0	0	0	0	0	0	1	14
105	Zwolaki	1659	27	20	24	0	0	0	0	0	0	0	6	20

Opady śniegu w roku 1977

(Instytut Meteorologii i Gospodarki Wodnej, 1983)

Lp.	Nazwa stacji	Nr	I	II	III	IV	V	VI	VII	VIII	IX	X	XI	XII
1	Baborów	25	15	3	4	15	0	0	0	0	0	0	0	4
2	Bełzec	1896	23	4	9	8	0	0	0	0	0	0	15	27
3	Białobrzegi	1858	12	20	5	5	0	0	0	0	0	0	3	18
4	Białowieża	2017	30	25	14	13	0	0	0	0	0	0	13	26
5	Białystok	2049	26	17	12	4	0	0	0	0	0	0	4	20
6	Bogatynia	456	14	14	2	15	0	0	0	0	0	0	4	4
7	Brzegi Dolne	1535	22	9	20	3	0	0	0	0	0	0	35	40
8	Bydgoszcz	2409	20	20	3	6	0	0	0	0	0	0	5	1
9	Bystrzyca Kłodzka	117	12	10	7	18	0	0	0	0	0	0	9	22
10	Chojnice	2380	38	24	2	10	0	0	0	0	0	0	1	1
11	Choszczno	932	10	10	2	18	0	0	0	0	0	0	1	1
12	Częstochowa	497	24	24	8	15	0	0	0	0	0	0	2	11
13	Dobroszcz	200	8	8	3	5	0	0	0	0	0	0	1	6
14	Dubienka	1911	20	6	7	10	0	0	0	0	0	0	19	20
15	Dziwnów	954	6	3	2	8	0	0	0	0	0	0	0	2
16	Elbląg	2515	28	13	15	3	0	0	0	0	0	0	4	3
17	Gdańsk-Wrzeszcz	2473	22	9	10	6	0	0	0	0	0	0	6	16
18	Głucholazy	157	14	11	5	22	0	0	0	0	0	0	4	21
19	Gorzów Wielkopolski	880	10	4	2	10	0	0	0	0	0	0	0	1
20	Gorzyń	698	11	5	2	15	0	0	0	0	0	0	1	1
21	Gorowo Hławieckie	2564	41	29	20	0	0	0	0	0	0	0	3	9
22	Grabowiec	1689	16	3	4	0	0	0	0	0	0	0	16	18
23	Gubin	478	9	0	0	5	0	0	0	0	0	0	2	0
24	Hel	1088	11	10	7	1	0	0	0	0	0	0	0	14
25	Jastrzębie-Zdrój	20	15	12	8	14	0	0	0	0	0	0	7	9
26	Jelenia Góra	392	29	28	14	21	0	0	0	0	0	0	13	13
27	Kalisz	628	13	12	4	18	0	0	0	0	0	0	1	3
28	Kasprowy Wierch	1326	88	120	203	130	78	20	0	0	12	6	61	68
29	Katowice	1160	27	16	9	11	0	0	0	0	0	0	3	9
30	Kętrzyn	2572	28	21	6	3	0	0	0	0	0	0	1	11
31	Kielce	1428	15	10	6	11	0	0	0	0	0	0	8	8
32	Kłodzko	135	17	8	4	15	0	0	0	0	0	0	2	13
33	Końbuszowa	1525	11	6	9	5	0	0	0	0	0	0	24	25
34	Kolo	567	22	18	1	10	0	0	0	0	0	0	3	5
35	Kołobrzeg	1010	11	4	2	20	0	0	0	0	0	0	0	1
36	Kostrzyn nad Odrą	890	14	3	0	7	0	0	0	0	0	0	0	0
37	Koszalin	1013	20	7	3	19	0	0	0	0	0	0	2	2
38	Kościerzyna	2447	30	22	4	9	0	0	0	0	0	0	0	15
39	Kraków-Balice	1251	19	15	13	13	0	0	0	0	0	0	3	8
40	Legnica	279	12	8	3	10	0	0	0	0	0	0	1	1
41	Lesko	1556	22	8	12	0	0	0	0	0	0	0	30	26
42	Leszno-Strzyzewice	332	15	4	4	17	0	0	0	0	0	0	0	3
43	Lębork	1073	25	8	9	8	0	0	0	0	0	0	2	8

44	Limanowa	1394	24	12	16	5	0	0	0	0	0	0	39	37
45	Lublin	1754	16	23	5	7	0	0	0	0	0	0	10	16
46	Łeba	1081	13	4	1	5	0	0	0	0	0	0	0	4
47	Łódź -Lublinek	551	17	24	3	6	0	0	0	0	0	0	3	8
48	Mieroszów	138	26	8	5	21	0	0	0	0	0	0	4	45
49	Międzylesie	111	26	17	7	13	0	0	0	0	0	0	12	21
50	Mikołajki	2113	35	28	17	5	0	0	0	0	0	0	0	10
51	Mława	2200	18	13	2	2	0	0	0	0	0	0	2	7
52	Nowy Dwór Maż.	1894	15	14	2	4	0	0	0	0	0	0	3	12
53	Nowy Sącz	1379	16	9	14	8	0	0	0	0	0	0	30	28
54	Ochaby	1111	32	20	12	8	0	0	0	0	0	0	15	9
55	Olstyn-Dajtki	2549	43	34	11	2	0	0	0	0	0	0	5	11
56	Opole	87	15	10	11	18	0	0	0	0	0	0	1	9
57	Ostrołęka	2148	19	19	4	2	0	0	0	0	0	0	2	9
58	Piekło	1177	36	16	50	8	0	0	0	0	0	0	14	18
59	Piła	840	19	7	4	15	0	0	0	0	0	0	1	1
60	Piwniczna	1375	16	10	16	9	0	0	0	0	0	0	36	36
61	Płock-Radziwie	2288	20	18	1	3	0	0	0	0	0	0	5	5
62	Polanica Zdrój	131	32	9	10	20	0	0	0	0	0	0	6	14
63	Popiołówka	2072	17	12	8	3	0	0	0	0	0	0	2	21
64	Porąbka	1205	15	19	22	20	0	0	0	0	0	0	27	28
65	Poznań-Lawica	664	12	6	4	9	0	0	0	0	0	0	5	4
66	Przemyśl	1578	16	5	6	2	0	0	0	0	0	0	27	29
67	Puławy	1707	10	15	4	7	0	0	0	0	0	0	2	11
68	Racibórz	32	15	17	13	18	0	0	0	0	0	0	1	13
69	Radostowo	2466	20	15	3	3	0	0	0	0	0	0	6	6
70	Resko	977	24	6	6	30	0	0	0	0	0	0	10	1
71	Rozewie	1086	18	5	4	1	0	0	0	0	0	0	0	2
72	Rudzienice	2331	35	16	11	2	0	0	0	0	0	0	5	7
73	Rzeszów- Jasionka	1618	21	4	9	7	0	0	0	0	0	0	17	16
74	Sandomierz	1522	11	14	8	12	0	0	0	0	0	0	14	14
75	Siedlce	1990	24	17	4	12	0	0	0	0	0	0	3	12
76	Skrzyczne	1199	22	25	32	23	0	0	0	0	0	0	35	34
77	Ślubice	485	5	2	0	9	0	0	0	0	0	0	0	1
78	Stróża	1290	16	10	10	5	0	0	0	0	0	0	16	23
79	Sulejów	1825	12	23	4	3	0	0	0	0	0	0	1	9
80	Suwałki	2602	29	33	20	4	0	0	0	0	0	0	3	17
81	Szczecin-Dąbie	945	12	7	1	21	0	0	0	0	0	0	0	1
82	Szczecinek	817	29	10	4	19	0	0	0	0	0	0	1	1
83	Szczucin	1465	14	10	8	6	0	0	0	0	0	0	6	10
84	Szelejewo	785	20	21	2	16	0	0	0	0	0	0	2	2
85	Śnieżka	383	140	160	182	204	55	10	0	0	8	3	60	83
86	Świeradów-Zdrój	424	38	33	15	40	0	0	0	0	0	0	12	21
87	Świnoujście	951	16	8	2	17	0	0	0	0	0	0	1	2
88	Tarnów	1411	12	9	11	6	0	0	0	0	0	0	19	18
89	Terespół	1924	16	18	3	11	0	0	0	0	0	0	8	16
90	Toruń	2361	24	23	1	6	0	0	0	0	0	0	7	2
91	Turbacz	1280	37	12	23	10	0	0	0	0	0	0	35	26
92	Ustka	1055	20	4	2	17	0	0	0	0	0	0	2	2
93	Warszawa-Okęcie	1883	13	14	2	8	0	0	0	0	0	0	2	13
94	Wetlina	1537	40	16	35	20	0	0	0	0	0	0	40	52
95	Wieluń	523	31	19	5	22	0	0	0	0	0	0	1	13
96	Wińsko	324	5	10	6	15	0	0	0	0	0	0	1	1
97	Włodawa	1921	16	12	4	10	0	0	0	0	0	0	7	22

98	Wrocław-Strachowice	217	12	12	10	9	0	0	0	0	0	0	1	1
99	Wysowa	1466	28	25	21	7	0	0	0	0	0	0	36	37
100	Zakopane	1332	30	30	45	21	0	0	0	0	0	0	38	46
101	Zamość	1722	18	4	4	4	0	0	0	0	0	0	18	21
102	Zawoja	1218	32	35	44	26	0	0	0	0	0	0	45	45
103	Żgorzelec	462	10	9	3	15	0	0	0	0	0	0	3	3
104	Zielona Góra	349	17	5	7	20	0	0	0	0	0	0	1	4
105	Zwolaki	1652	24	10	14	9	0	0	0	0	0	0	20	20

Opady śniegu w roku 1978

(Instytut Meteorologii i Gospodarki Wodnej, 1984)

Lp.	Nazwa stacji	Nr	I	II	III	IV	V	VI	VII	VIII	IX	X	XI	XII
1	Baborów	26	4	7	0	7	0	0	0	0	0	0	10	5
2	Bełzec	1902	24	25	20	1	0	0	0	0	0	0	0	8
3	Białobrzegi	1864	6	16	1	2	0	0	0	0	0	0	17	10
4	Białowieża	2023	32	59	45	0	0	0	0	0	0	0	0	20
5	Białystok	2055	30	55	31	0	0	0	0	0	0	2	1	13
6	Bogatynia	456	4	4	0	0	0	0	0	0	0	0	2	12
7	Brzegi Dolne	1539	46	49	19	11	0	0	0	0	0	0	8	15
8	Bydgoszcz	2415	2	5	9	0	0	0	0	0	0	0	0	21
9	Bystrzyca Kłodzka	118	9	3	2	10	0	0	0	0	0	0	12	15
10	Chojnice	2386	18	15	3	0	0	0	0	0	0	1	0	21
11	Choszczno	932	3	2	15	0	0	0	0	0	0	0	0	15
12	Częstochowa	497	14	13	1	4	2	0	0	0	0	0	25	19
13	Dobrogoszcz	201	6	5	1	10	0	0	0	0	0	0	4	10
14	Dubienka	1917	4	41	13	0	2	0	0	0	0	0	0	17
15	Dziwnów	955	2	6	6	0	0	0	0	0	0	0	0	9
16	Elbląg	2520	17	21	5	0	0	0	0	0	0	0	1	15
17	Gdańsk-Wrzeszcz	2478	20	30	4	0	1	0	0	0	0	0	0	35
18	Glucholazy	158	4	10	2	15	1	0	0	0	0	0	27	26
19	Gorzów Wielkopolski	880	4	0	11	0	0	0	0	0	0	0	0	7
20	Gorzyń	698	2	2	11	0	0	0	0	0	0	0	0	7
21	Gorowo Hławieckie	2569	21	24	15	0	0	0	0	0	0	0	0	8
22	Grabowiec	1693	17	33	10	1	0	0	0	0	0	0	8	15
23	Gubin	478	12	6	5	0	0	0	0	0	0	0	0	17
24	Hel	1091	3	21	6	0	0	0	0	0	0	0	0	15
25	Jastrzebie-Zdrój	20	6	10	2	0	0	0	0	0	0	0	10	11
26	Jelenia Góra	392	17	9	4	4	2	0	0	0	0	0	12	20
27	Kalisz	628	6	2	1	6	4	0	0	0	0	0	1	4
28	Kasprowy Wierch	1330	107	92	120	120	102	25	0	5	18	36	36	65
29	Katowice	1163	16	14	1	1	0	0	0	0	0	0	22	23
30	Kętrzyn	2577	8	16	9	3	1	0	0	0	0	1	4	15
31	Kielce	1432	9	18	1	0	0	0	0	0	0	0	18	10
32	Kłodzko	136	8	7	2	12	0	0	0	0	0	0	10	17
33	Kolbuszowa	1529	11	26	1	5	0	0	0	0	0	0	13	5
34	Koło	567	4	4	4	1	0	0	0	0	0	0	1	6
35	KołoBrzeg	1012	7	24	7	0	0	0	0	0	0	0	0	21

36	Kostrzyn nad Odrą	890	5	3	3	0	0	0	0	0	0	0	0	12
37	Koszalin	1015	12	23	7	0	6	0	0	0	0	0	0	19
38	Kościerzyna	2453	18	20	5	0	0	0	0	0	0	0	0	13
39	Kraków-Balice	1255	5	13	0	0	0	0	0	0	0	0	0	22
40	Legnica	280	1	2	3	2	0	0	0	0	0	0	0	16
41	Lesko	1560	32	40	16	11	0	0	0	0	0	0	0	18
42	Leszno-Strzyzewice	333	4	1	3	0	0	0	0	0	0	0	0	4
43	Lębork	1076	9	20	8	0	1	0	0	0	0	0	0	21
44	Limanowa	1398	25	29	3	12	0	0	0	0	0	0	0	21
45	Lublin	1758	19	42	20	1	2	0	0	0	0	0	0	12
46	Leba	1084	9	28	6	0	1	0	0	0	0	0	0	20
47	Łódź -Lublinek	551	10	7	5	3	4	0	0	0	0	0	0	8
48	Mieroszów	139	50	24	8	2	0	0	0	0	0	0	0	20
49	Międzylesie	112	37	37	13	9	0	0	0	0	0	0	0	20
50	Mikołajki	2119	12	32	24	0	0	0	0	0	0	0	3	20
51	Mława	2206	4	19	11	0	0	0	0	0	0	0	0	5
52	Nowy Dwór Maz.	1900	10	19	5	0	0	0	0	0	0	0	0	15
53	Nowy Sącz	1383	14	14	3	7	1	0	0	0	0	0	0	24
54	Ochaby	1114	10	14	0	2	0	0	0	0	0	0	0	34
55	Ólsztyn-Dajtki	2554	24	31	16	1	0	0	0	0	0	0	0	3
56	Opole	88	7	9	1	15	0	0	0	0	0	0	0	18
57	Ostrolęka	2154	16	30	15	0	0	0	0	0	0	0	0	16
58	Piekło	1180	72	30	16	0	0	0	0	0	0	0	0	23
59	Piła	840	4	4	11	0	0	0	0	0	0	0	0	32
60	Piwniczna	1379	37	38	7	8	2	0	0	0	0	0	5	30
61	Płock-Radziwie	2294	8	13	8	1	0	0	0	0	0	0	0	8
62	Polanica Zdrój	132	32	40	16	5	0	0	0	0	0	0	0	11
63	Popiołówka	2078	19	41	24	0	0	0	0	0	0	0	0	6
64	Porąbka	1208	18	15	1	0	1	0	0	0	0	0	0	35
65	Poznań-Lawica	664	6	2	7	0	0	0	0	0	0	0	0	10
66	Przemyśl	1582	15	32	12	3	0	0	0	0	0	0	0	10
67	Puławy	1711	9	28	5	0	0	0	0	0	0	0	0	6
68	Racibórz	33	4	11	1	11	0	0	0	0	0	0	0	15
69	Radostowo	2472	6	12	0	0	0	0	0	0	0	0	0	20
70	Resko	979	10	10	9	0	1	0	0	0	0	0	0	20
71	Rozewie	1089	4	28	6	0	0	0	0	0	0	0	0	11
72	Rudzienice	2337	18	19	3	0	0	0	0	0	0	0	0	12
73	Rzeszów- Jasionka	1622	18	30	2	4	0	0	0	0	0	0	0	6
74	Sandomierz	1526	15	23	4	0	0	0	0	0	0	0	0	7
75	Siedlce	1996	18	32	15	0	0	0	0	0	0	0	0	12
76	Skrzyczne	1202	60	42	12	15	5	0	0	0	0	0	0	30
77	Ślubice	485	4	2	4	0	0	0	0	0	0	0	0	11
78	Stróża	1294	12	17	0	0	5	0	0	0	0	0	0	17
79	Sulejów	1829	6	12	0	3	0	0	0	0	0	0	0	8
80	Suwałki	2607	20	46	37	1	0	0	0	0	0	0	2	19
81	Szczecin-Dąbie	946	4	6	12	0	0	0	0	0	0	0	0	15
82	Szczecinek	817	20	17	5	0	2	0	0	0	0	0	1	22
83	Szczucin	1469	4	14	0	4	0	0	0	0	0	0	0	13
84	Szelejewo	785	2	10	7	0	0	0	0	0	0	0	0	11

85	Śnieżka	384	125	123	79	82	36	0	0	0	3	3	20	40
86	Swieradów-Zdrój	424	32	27	19	14	5	0	0	0	0	0	35	33
87	Świnoujście	952	4	12	13	0	0	0	0	0	0	0	0	23
88	Tarnów	1415	5	19	1	9	0	0	0	0	0	0	23	22
89	Terespol	1930	14	37	20	0	0	0	0	0	0	0	0	14
90	Toruń	2367	6	4	10	0	0	0	0	0	0	0	0	14
91	Turbacz	1284	52	40	6	9	1	0	0	0	0	0	19	22
92	Ustka	1058	10	16	5	0	0	0	0	0	0	0	0	14
93	Warszawa-Okęcie	1889	12	37	8	1	0	0	0	0	0	0	20	14
94	Wetlina	1541	75	65	35	15	0	0	0	0	0	3	15	24
95	Wieluń	523	11	6	2	11	5	0	0	0	0	0	15	9
96	Wińsko	325	2	1	1	0	0	0	0	0	0	0	0	10
97	Włodawa	1927	8	33	7	0	5	0	0	0	0	0	0	4
98	Wrocław-Strachowice	218	3	3	3	4	0	0	0	0	0	0	1	10
99	Wysowa	1470	52	67	35	11	0	0	0	0	0	4	20	31
100	Zakopane	1336	55	40	32	20	4	0	0	0	0	6	28	33
101	Zamość	1726	10	25	9	2	4	0	0	0	0	0	0	8
102	Zawoja	1222	98	58	12	25	3	0	0	0	0	5	22	32
103	Zgorzelec	462	7	4	3	0	0	0	0	0	0	0	1	13
104	Zielona Góra	350	7	8	4	0	0	0	0	0	0	0	1	6
105	Zwolaki	1656	15	29	6	1	0	0	0	0	0	0	5	6

Opady śniegu w roku 1979

(Instytut Meteorologii i Gospodarki Wodnej, 1985)

Lp.	Nazwa stacji	Nr	I	II	III	IV	V	VI	VII	VIII	IX	X	XI	XII
1	Baborów	25	40	24	18	0	0	0	0	0	0	0	0	2
2	Bełżec	1901	38	31	16	3	0	0	0	0	0	11	11	3
3	Białobrzegi	1863	49	56	28	0	0	0	0	0	0	6	5	6
4	Białowieża	2022	62	70	66	2	0	0	0	0	0	0	0	4
5	Białystok	2054	65	78	53	0	0	0	0	0	0	0	0	7
6	Bogatynia	457	73	60	3	0	0	0	0	0	0	0	0	6
7	Brzegi Dolne	1540	42	10	10	0	0	0	0	0	0	7	24	7
8	Bydgoszcz	2412	43	49	39	0	0	0	0	0	0	0	1	5
9	Bystrzyca Kłodzka	118	19	28	16	2	0	0	0	0	0	0	0	5
10	Chojnice	2383	44	60	40	0	0	0	0	0	0	0	6	8
11	Choszczno	934	36	48	32	0	0	0	0	0	0	0	0	12
12	Częstochowa	498	34	36	22	10	0	0	0	0	0	7	7	7
13	Dobrogoszcz	201	28	17	8	4	0	0	0	0	0	4	0	3
14	Dubienka	1916	52	35	25	5	0	0	0	0	0	1	0	7
15	Dziwnów	957	19	17	10	0	0	0	0	0	0	0	0	6
16	Elbląg	2517	38	40	25	8	0	0	0	0	0	0	2	9
17	Gdańsk-Wrzeszcz	2475	92	79	53	2	0	0	0	0	0	0	1	18
18	Głucholazy	158	35	25	15	13	0	0	0	0	0	0	0	3
19	Gorzów Wielkopolski	882	23	48	36	0	0	0	0	0	0	1	0	4
20	Gorzyń	698	17	18	12	0	0	0	0	0	0	0	0	4
21	Gorowo Hławieckie	2566	42	52	40	15	0	0	0	0	0	0	0	8

22	Grabowiec	1693	60	76	66	6	0	0	0	0	0	7	6	4
23	Gubin	479	31	36	23	0	0	0	0	0	0	0	0	9
24	Hel	1093	48	35	19	0	0	0	0	0	0	0	0	4
25	Jastrzebie-Zdrój	20	65	42	25	0	0	0	0	0	0	0	2	10
26	Jelenia Góra	393	37	41	19	3	0	0	0	0	0	0	5	15
27	Kalisz	628	40	44	32	1	0	0	0	0	0	5	4	4
28	Kasprowy Wierch	1331	142	148	162	165	109	0	0	1	11	27	74	80
29	Katowice	1165	35	35	25	2	0	0	0	0	0	0	3	10
30	Kętrzyn	2574	72	72	53	10	0	0	0	0	0	0	1	4
31	Kielce	1433	35	39	29	0	0	0	0	0	0	7	4	10
32	Kłodzko	136	22	25	11	8	0	0	0	0	0	4	0	5
33	Kolbuszowa	1530	27	14	8	0	0	0	0	0	0	3	3	3
34	Kolo	567	38	46	38	0	0	0	0	0	0	0	0	5
35	Kolobrzeg	1014	53	34	24	1	0	0	0	0	0	0	1	4
36	Kostrzyn nad Odrą	892	24	27	23	0	0	0	0	0	0	0	0	3
37	Koszalin	1017	46	33	26	7	0	0	0	0	0	0	4	8
38	Kościerzyna	2450	40	52	48	9	0	0	0	0	0	0	0	6
39	Kraków-Balice	1257	28	33	28	0	0	0	0	0	0	0	2	10
40	Legnica	280	37	34	20	1	0	0	0	0	0	1	0	6
41	Lesko	1560	34	7	11	0	0	0	0	0	0	2	29	6
42	Leszno-Strzyzewice	334	22	30	27	0	0	0	0	0	0	0	1	11
43	Lębork	1078	50	48	39	3	0	0	0	0	0	0	3	9
44	Limanowa	1399	39	43	25	0	0	0	0	0	0	0	15	9
45	Lublin	1757	50	46	30	7	0	0	0	0	0	3	3	7
46	Leba	1086	51	49	35	3	0	0	0	0	0	0	3	13
47	Łódź -Lublinek	551	60	78	58	1	0	0	0	0	0	1	1	7
48	Mieroszów	139	32	33	27	2	0	0	0	0	0	0	0	13
49	Międzyziesie	112	31	38	30	3	0	0	0	0	0	0	0	10
50	Mikołajki	2118	58	70	59	10	0	0	0	0	0	0	0	10
51	Mława	2205	45	55	53	1	0	0	0	0	0	0	0	6
52	Nowy Dwór Maz.	1899	50	50	48	0	0	0	0	0	0	0	0	6
53	Nowy Sącz	1384	29	28	7	0	0	0	0	0	0	2	12	3
54	Ochaby	1116	42	37	29	0	0	0	0	0	0	0	3	10
55	Olsztyn-Dajtki	2551	50	57	50	15	0	0	0	0	0	0	0	6
56	Opole	88	35	28	16	3	0	0	0	0	0	3	0	4
57	Ostrołęka	2153	58	68	60	0	0	0	0	0	0	0	0	5
58	Piekło	1182	56	54	34	0	0	0	0	0	0	0	5	7
59	Piła	842	41	54	30	0	0	0	0	0	0	0	8	6
60	Piwniczna	1380	33	25	10	2	0	0	0	0	0	0	8	6
61	Płock-Radziwie	2292	31	37	33	0	0	0	0	0	0	0	0	5
62	Polanica Zdrój	132	36	36	33	5	0	0	0	0	0	0	0	8
63	Popiołówka	2077	58	63	58	0	0	0	0	0	0	0	2	7
64	Porąbka	1210	38	25	9	0	0	0	0	0	0	0	10	3
65	Poznań-Lawica	664	24	29	20	0	0	0	0	0	0	0	1	7
66	Przemyśl	1582	24	9	10	0	0	0	0	0	0	8	29	4
67	Puławy	1710	35	30	26	3	0	0	0	0	0	1	0	5
68	Racibórz	32	27	27	17	4	0	0	0	0	0	1	0	5
69	Radostowo	2469	32	37	35	0	0	0	0	0	0	0	4	6
70	Resko	981	53	52	47	0	0	0	0	0	0	0	1	9

71	Rozewie	1091	33	39	21	8	0	0	0	0	0	0	0	13
72	Rudzienice	2334	38	45	34	0	0	0	0	0	0	0	0	5
73	Rzeszów- Jasionka	1622	31	23	5	0	0	0	0	0	0	6	7	4
74	Sandomierz	1527	35	34	24	3	0	0	0	0	0	6	6	8
75	Siedlce	1995	61	83	47	4	0	0	0	0	0	0	0	5
76	Skrzyczne	1204	55	49	30	0	0	0	0	0	0	0	10	10
77	Słubice	486	20	28	21	0	0	0	0	0	0	0	0	4
78	Stróża	1295	32	34	14	0	0	0	0	0	0	0	6	10
79	Sulejów	1828	50	54	45	2	0	0	0	0	0	6	6	8
80	Suwalki	2604	63	84	72	16	0	0	0	0	0	0	2	3
81	Szczecin-Dąbie	948	44	53	34	0	0	0	0	0	0	0	0	14
82	Szczecinek	819	57	52	44	1	0	0	0	0	0	0	11	8
83	Szczucin	1470	36	35	18	1	0	0	0	0	0	6	4	6
84	Szelejewo	786	33	49	47	0	0	0	0	0	0	0	2	8
85	Śnieżka	385	106	116	113	135	97	0	0	0	4	5	31	50
86	Swieradów-Zdrój	425	45	48	32	13	0	0	0	0	0	0	2	8
87	Świnoujście	954	36	47	34	0	0	0	0	0	0	0	1	12
88	Tarnów	1416	40	36	21	0	0	0	0	0	0	2	2	6
89	Terespol	1929	64	53	40	0	0	0	0	0	0	0	0	6
90	Toruń	2364	35	43	35	0	0	0	0	0	0	0	1	6
91	Turbacz	1285	47	45	21	1	3	0	0	0	0	1	17	9
92	Ustka	1060	30	38	31	2	0	0	0	0	0	0	7	7
93	Warszawa-Okęcie	1888	70	65	34	2	0	0	0	0	0	0	0	9
94	Wełlina	1542	45	31	28	1	0	0	0	0	0	1	23	6
95	Wieluń	524	40	41	34	4	0	0	0	0	0	10	7	5
96	Wińsko	325	35	30	19	0	0	0	0	0	0	3	0	3
97	Włodawa	1926	69	45	35	6	0	0	0	0	0	0	0	6
98	Wrocław-Strachowice	218	30	23	12	2	0	0	0	0	0	5	0	6
99	Wysowa	1471	51	47	38	1	0	0	0	0	0	0	41	15
100	Zakopane	1337	55	43	21	3	8	0	0	0	0	22	38	27
101	Zamość	1725	47	32	19	5	0	0	0	0	0	7	4	9
102	Zawoja	1224	70	50	22	3	0	0	0	0	0	0	32	15
103	Zgorzelec	463	52	41	1	0	0	0	0	0	0	0	0	14
104	Zielona Góra	351	30	33	28	1	0	0	0	0	0	0	0	10
105	Zwolaki	1656	38	27	16	1	0	0	0	0	0	7	5	5

Opady śniegu w roku 1980

(Instytut Meteorologii i Gospodarki Wodnej, 1986)

Lp.	Nazwa stacji	Nr	I	II	III	IV	V	VI	VII	VIII	IX	X	XI	XII
1	Baborów	23	8	1	2	4	0	0	0	0	0	0	3	7
2	Bełżec	1822	12	2	10	0	0	0	0	0	0	0	16	14
3	Białobrzegi	1784	12	7	2	0	0	0	0	0	0	0	7	7
4	Białowieża	1942	16	18	38	10	0	0	0	0	0	0	12	19
5	Białystok	1974	16	14	30	1	0	0	0	0	0	0	10	15
6	Bogatynia	436	10	6	3	0	0	0	0	0	0	0	3	12
7	Brzegi Dolne	1469	31	8	25	8	0	0	0	0	0	0	12	24

8	Bydgoszcz	2326	27	5	6	1	0	0	0	0	0	0	0	10
9	Bystrzyca Kłodzka	110	13	2	4	14	0	0	0	0	0	0	4	5
10	Chojnice	2299	20	10	6	2	0	0	0	0	0	0	2	13
11	Choszczno	894	23	13	6	0	0	0	0	0	0	0	0	16
12	Częstochowa	476	15	4	8	6	0	0	0	0	0	0	8	12
13	Dobrogoszcz	191	10	3	3	8	0	0	0	0	0	0	7	8
14	Dubienka	1837	17	3	11	0	0	0	0	0	0	0	9	10
15	Dziwnów	917	16	7	4	0	0	0	0	0	0	0	3	10
16	Elbląg	2423	32	20	28	3	0	0	0	0	0	0	3	22
17	Gdańsk-Wrzeszcz	2388	15	8	12	5	0	0	0	0	0	0	2	13
18	Gluchołazy	150	14	6	8	25	0	0	0	0	0	0	9	10
19	Gorzów Wielkopolski	843	14	5	7	0	0	0	0	0	0	0	0	8
20	Gorzyń	667	17	10	6	0	0	0	0	0	0	0	0	10
21	Gorowo Hawieckie	2472	32	25	38	10	0	0	0	0	0	0	15	30
22	Grabowiec	1614	17	4	3	5	0	0	0	0	0	0	12	18
23	Gubin	458	21	12	8	0	0	0	0	0	0	0	2	21
24	Hel	1038	21	24	32	0	0	0	0	0	0	0	0	29
25	Jastrzebie-Zdrój	18	18	4	5	6	0	0	0	0	0	0	14	22
26	Jelenia Góra	373	21	4	10	20	0	0	0	0	0	0	13	15
27	Kalisz	602	15	8	6	2	0	0	0	0	0	0	2	9
28	Kasprowy Wierch	1272	120	110	111	164	140	58	2	0	6	18	29	113
29	Katowice	1109	16	3	5	4	0	0	0	0	0	0	7	13
30	Kętrzyn	2480	22	13	28	2	0	0	0	0	0	0	4	13
31	Kielce	1366	15	6	10	3	0	0	0	0	0	0	10	16
32	Kłodzko	128	15	3	4	12	0	0	0	0	0	0	9	13
33	Kolbuszowa	1461	10	1	3	0	0	0	0	0	0	0	6	10
34	Kolo	543	8	8	3	0	0	0	0	0	0	0	0	5
35	Kołobrzeg	968	21	14	0	1	0	0	0	0	0	0	2	35
36	Kostrzyn nad Odrą	853	16	13	10	0	0	0	0	0	0	0	0	14
37	Koszalin	971	25	12	2	3	0	0	0	0	0	0	3	35
38	Kościerzyna	2364	25	18	27	10	0	0	0	0	0	0	10	14
39	Kraków-Balice	1199	16	4	3	1	0	0	0	0	0	0	9	18
40	Legnica	265	9	3	6	4	0	0	0	0	0	0	6	10
41	Lesko	1488	29	4	13	4	0	0	0	0	0	0	7	18
42	Leszno-Strzyzewice	315	10	6	6	0	0	0	0	0	0	0	1	10
43	Lębork	1025	33	15	5	4	0	0	0	0	0	0	5	23
44	Limanowa	1333	25	10	9	14	0	0	0	0	0	0	12	23
45	Lublin	1679	20	8	13	3	0	0	0	0	0	0	12	16
46	Łeba	1031	26	18	10	0	0	0	0	0	0	0	1	14
47	Łódź -Lublinek	527	18	15	8	2	0	0	0	0	0	0	7	15
48	Mieroszów	131	21	5	10	31	0	0	0	0	0	0	8	14
49	Międzylesie	104	21	17	10	25	0	0	0	0	0	0	3	15
50	Mikolajki	2039	20	12	31	1	0	0	0	0	0	0	5	9
51	Mława	2125	11	6	11	1	0	0	0	0	0	0	3	9
52	Nowy Dwór Maz.	1820	15	3	10	0	0	0	0	0	0	0	5	5
53	Nowy Sącz	1318	12	4	12	6	0	0	0	0	0	0	11	20
54	Ochaby	1061	12	3	3	4	0	0	0	0	0	0	10	20
55	Olsztyn-Dajtki	2457	24	9	25	3	0	0	0	0	0	0	10	9
56	Opole	83	14	1	8	8	0	0	0	0	0	0	4	10

57	Ostrolęka	2073	18	9	21	0	0	0	0	0	0	0	3	8
58	Piekło	1126	62	54	17	6	0	0	0	0	0	0	8	22
59	Piła	804	15	4	4	0	0	0	0	0	0	0	0	10
60	Piwniczna	1315	27	15	15	6	0	0	0	0	0	0	17	30
61	Płock-Radziwie	2212	19	3	6	0	0	0	0	0	0	0	1	6
62	Polanica Zdrój	124	18	4	8	20	0	0	0	0	0	0	9	8
63	Popiołówka	1997	23	17	39	0	0	0	0	0	0	0	9	10
64	Porąbka	1152	11	3	6	6	0	0	0	0	0	0	11	17
65	Poznań-Lawica	635	14	13	4	0	0	0	0	0	0	0	3	11
66	Przemyśl	1506	12	2	14	3	0	0	0	0	0	0	10	23
67	Puławy	1632	10	6	2	0	0	0	0	0	0	0	9	10
68	Racibórz	29	11	2	3	3	0	0	0	0	0	0	6	12
69	Radostowo	2383	16	8	4	0	0	0	0	0	0	0	0	6
70	Resko	938	22	6	4	4	0	0	0	0	0	0	0	17
71	Rozewie	1036	20	17	4	3	0	0	0	0	0	0	0	25
72	Rudzienice	2252	18	5	6	1	0	0	0	0	0	0	0	7
73	Rzeszów- Jasionka	1544	21	1	5	0	0	0	0	0	0	0	7	17
74	Sandomierz	1458	21	9	4	4	0	0	0	0	0	0	9	10
75	Siedlce	1916	15	7	12	2	0	0	0	0	0	0	9	15
76	Skrzyczne	1146	56	23	23	30	0	0	0	0	0	2	22	32
77	Ślubice	465	16	19	3	1	0	0	0	0	0	0	0	12
78	Stróża	1236	20	5	12	4	0	0	0	0	0	0	10	16
79	Sulejów	1750	17	12	10	2	0	0	0	0	0	0	7	13
80	Suwałki	2510	26	38	45	18	1	0	0	0	0	0	3	7
81	Szczecin-Dąbie	908	19	4	6	0	0	0	0	0	0	0	0	14
82	Szczecinek	783	21	5	14	2	0	0	0	0	0	0	2	18
83	Szczucin	1403	9	1	1	0	0	0	0	0	0	0	8	10
84	Szelejewo	752	20	7	10	0	0	0	0	0	0	0	2	8
85	Śnieżka	364	81	105	124	138	91	30	0	1	0	4	19	16
86	Swieradów-Zdrój	405	27	30	15	30	0	0	0	0	0	0	9	24
87	Świnoujście	914	14	8	5	0	0	0	0	0	0	0	1	10
88	Tarnów	1349	12	1	6	0	0	0	0	0	0	0	10	13
89	Terespól	1850	9	7	16	0	0	0	0	0	0	0	8	13
90	Toruń	2280	20	7	12	1	0	0	0	0	0	0	0	8
91	Turbacz	1226	35	12	18	17	0	0	0	0	0	2	17	27
92	Ustka	1007	28	24	15	0	0	0	0	0	0	0	1	26
93	Warszawa-Okęcie	1809	19	6	3	0	0	0	0	0	0	0	5	14
94	Wetlina	1471	40	32	22	2	1	0	0	0	0	0	12	36
95	Wieluń	500	14	7	12	7	0	0	0	0	0	0	2	11
96	Wińsko	307	9	2	4	0	0	0	0	0	0	0	1	12
97	Włodawa	1847	17	3	10	0	0	0	0	0	0	0	9	13
98	Wrocław-Strachowice	206	11	6	2	4	0	0	0	0	0	0	5	12
99	Wysowa	1404	24	24	19	13	0	0	0	0	0	0	11	28
100	Zakopane	1278	47	30	35	34	3	0	0	0	0	8	28	70
101	Zamość	1647	17	2	9	0	0	0	0	0	0	0	11	12
102	Zawoja	1166	50	30	42	32	0	0	0	0	0	0	22	45
103	Zgorzelec	442	19	3	6	3	0	0	0	0	0	0	4	22
104	Zielona Góra	330	16	14	7	1	0	0	0	0	0	0	4	13
105	Zwołaki	1577	19	6	5	0	0	0	0	0	0	0	8	17

3. Wyniki pomiarowe - liczba dni z pokrywą śnieżną

Opady śniegu w roku 1961

(Państwowy Instytut Hydrologiczno – Meteorologiczny, 1967)

Lp.	Nazwa stacji	Nr	I	II	III	IV	V	VI	VII	VIII	IX	X	XI	XII	Suma
1	Baborów	26	3	2	4	0	0	0	0	0	0	0	5	23	37
2	Bełzec	1837	31	16	1	0	0	0	0	0	0	0	0	24	72
3	Białobrzegi	1767	23	5	2	0	0	0	0	0	0	0	2	20	52
4	Białowieża	1949	25	16	1	1	0	0	0	0	0	0	2	21	66
5	Białystok	1985	23	14	4	2	0	0	0	0	0	0	0	20	63
6	Bogatynia	448	19	4	2	0	0	0	0	0	0	0	0	14	39
7	Brzegi Dolne	1468	23	19	3	0	0	0	0	0	0	0	6	25	76
8	Bydgoszcz	2282	9	3	3	2	0	0	0	0	0	0	0	18	35
9	Bystrzyca Kłodzka	109	20	5	4	0	0	0	0	0	0	0	1	20	50
10	Chojnice	2263	15	5	4	5	0	0	0	0	0	0	0	14	43
11	Choszczno	884	6	3	1	0	0	0	0	0	0	0	0	10	20
12	Częstochowa	482	23	5	3	0	0	0	0	0	0	0	3	24	58
13	Dobrogoszcz	182	16	3	0	0	0	0	0	0	0	0	0	15	34
14	Dubienka	1852	31	1	1	0	0	0	0	0	0	0	0	25	58
15	Dziwnów	904	4	4	0	0	0	0	0	0	0	0	0	13	21
16	Elbląg	2384	9	3	2	2	0	0	0	0	0	0	2	14	32
17	Gdańsk-Wrzeszcz	2345	13	2	2	1	0	0	0	0	0	0	0	18	36
18	Głucholazy	145	20	5	5	0	0	0	0	0	0	0	2	23	55
19	Gorzów Wielkopolski	835	11	3	1	0	0	0	0	0	0	0	0	15	30
20	Goździń	665	15	2	0	0	0	0	0	0	0	0	0	10	27
21	Gorowo Iławeckie	2424	10	1	4	2	0	0	0	0	0	0	4	19	40
22	Grabowiec	1611	20	6	0	0	0	0	0	0	0	0	0	23	49
23	Gubin	466	20	1	1	0	0	0	0	0	0	0	0	17	39
24	Hel	1031	7	1	2	0	0	0	0	0	0	0	0	16	26
25	Jastrzebie-Zdrój	21	27	2	2	0	0	0	0	0	0	0	4	22	57
26	Jelenia Góra	384	18	5	2	0	0	0	0	0	0	0	0	19	44
27	Kalisz	599	21	1	3	0	0	0	0	0	0	0	0	19	44
28	Kasprowy Wierch	1281	31	28	31	28	20	0	2	3	0	3	30	31	207
29	Katowice	1106	22	6	5	0	0	0	0	0	0	0	3	24	60
30	Kętrzyn	2432	14	8	6	2	0	0	0	0	0	0	3	22	55
31	Kielce	1376	26	12	4	0	0	0	0	0	0	0	1	25	68
32	Kłodzko	125	17	4	5	0	0	0	0	0	0	0	1	19	46
33	Kolbuszowa	1460	20	1	0	0	0	0	0	0	0	0	0	23	44
34	Kolo	550	19	2	3	0	0	0	0	0	0	0	0	19	43
35	Kołobrzeg	960	6	2	0	0	0	0	0	0	0	0	0	16	24
36	Kostrzyn nad Odrą	843	10	1	0	0	0	0	0	0	0	0	0	16	27
37	Koszalin	964	7	3	1	1	0	0	0	0	0	0	0	9	21
38	Kościerzyna	2319	10	6	4	4	0	0	0	0	0	0	0	9	33
39	Kraków-Balice	1206	21	4	1	0	0	0	0	0	0	0	1	24	51
40	Legnica	275	15	1	1	0	0	0	0	0	0	0	0	16	33

41	Lesko	1484	23	16	1	0	0	0	0	0	0	0	3	25	68
42	Leszno-Strzyzewice	326	19	2	1	0	0	0	0	0	0	0	0	18	40
43	Lębork	1016	8	4	4	2	0	0	0	0	0	0	0	19	37
44	Limanowa	1354	30	10	4	0	0	0	0	0	0	0	5	24	73
45	Lublin	1667	25	5	3	0	0	0	0	0	0	0	0	25	58
46	Leba	1022	12	2	1	0	0	0	0	0	0	0	0	18	33
47	Łódź -Lublinek	532	21	5	5	0	0	0	0	0	0	0	2	19	52
48	Mieroszów	128	16	0	2	0	0	0	0	0	0	0	0	19	37
49	Międzylesie	102	27	4	5	0	0	0	0	0	0	0	1	22	59
50	Mikołajki	2042	15	10	3	2	0	0	0	0	0	0	3	20	53
51	Mława	2107	22	9	5	4	0	0	0	0	0	0	0	21	61
52	Nowy Dwór Maz.	1835	21	6	2	1	0	0	0	0	0	0	0	20	50
53	Nowy Sącz	1340	16	8	3	0	0	0	0	0	0	0	3	25	55
54	Ochaby	1056	6	3	3	0	0	0	0	0	0	0	5	22	39
55	Olsztyn-Dajtki	2411	17	7	4	3	0	0	0	0	0	0	0	21	52
56	Opole	79	18	5	2	0	0	0	0	0	0	0	0	19	44
57	Ostrołęka	2068	19	9	2	3	0	0	0	0	0	0	0	18	51
58	Piekło	1126	29	28	22	0	0	0	0	0	0	0	10	25	114
59	Piła	800	6	1	2	4	0	0	0	0	0	0	0	18	31
60	Piwniczna	1334	22	13	6	0	0	0	0	0	0	0	6	25	72
61	Płock-Radziwie	2193	16	5	1	2	0	0	0	0	0	0	0	16	40
62	Polanica Zdrój	121	20	8	6	0	0	0	0	0	0	0	5	23	62
63	Popielówka	2006	28	4	0	0	0	0	0	0	0	0	0	18	50
64	Porąbka	1154	9	5	4	0	0	0	0	0	0	0	5	24	47
65	Poznań-Lawica	630	21	1	1	0	0	0	0	0	0	0	0	19	42
66	Przemyśl	1507	27	5	2	0	0	0	0	0	0	0	2	24	60
67	Puławy	1529	25	7	2	0	0	0	0	0	0	0	0	25	59
68	Racibórz	30	19	1	2	0	0	0	0	0	0	0	2	22	46
69	Radostowo	2337	5	0	0	0	0	0	0	0	0	0	0	16	21
70	Resko	929	7	4	2	1	0	0	0	0	0	0	0	17	31
71	Rozewie	1027	14	4	3	0	0	0	0	0	0	0	0	11	32
72	Rudzienice	2226	4	4	3	1	0	0	0	0	0	0	0	17	29
73	Rzeszów- Jasionka	1539	23	2	1	0	0	0	0	0	0	0	2	24	52
74	Sandomierz	1457	26	8	2	0	0	0	0	0	0	0	1	25	62
75	Siedlce	1923	24	4	2	1	0	0	0	0	0	0	2	20	53
76	Skrzyczne	1146	13	11	5	0	0	0	0	0	0	0	7	23	59
77	Ślubice	472	15	0	0	0	0	0	0	0	0	0	0	12	27
78	Stróża	1246	20	6	3	0	0	0	0	0	0	0	4	24	57
79	Sulejów	1737	20	6	1	0	0	0	0	0	0	0	2	19	48
80	Suwałki	2455	29	13	3	2	0	0	0	0	0	0	4	21	72
81	Szczecin-Dąbie	892	7	2	0	1	0	0	0	0	0	0	0	16	26
82	Szczecinek	780	11	3	4	4	0	0	0	0	0	0	0	19	41
83	Szczucin	1394	24	6	4	0	0	0	0	0	0	0	0	25	59
84	Szelejewo	749	3	0	2	1	0	0	0	0	0	0	0	20	26
85	Śnieżka	372	31	28	29	12	17	0	0	0	0	1	9	26	153
86	Swieradów-Zdrój	416	26	12	9	0	0	0	0	0	0	0	1	20	68
87	Świnoujście	900	7	1	2	0	0	0	0	0	0	0	0	15	25
88	Tarnów	1364	22	3	2	0	0	0	0	0	0	0	0	24	51
89	Terespol	1864	26	8	2	0	0	0	0	0	0	0	3	24	63

90	Toruń - Wrzosey	2249	10	5	4	3	0	0	0	0	0	0	1	20	43
91	Turbacz	1238	30	20	8	0	0	0	0	0	0	0	3	25	86
92	Ustka	999	10	5	1	1	0	0	0	0	0	0	0	17	34
93	Warszawa-Okęcie	1807	20	3	2	1	0	0	0	0	0	0	0	17	43
94	Wetlina	1472	26	28	14	0	0	0	0	0	0	0	7	25	100
95	Wieluń	506	21	7	5	0	0	0	0	0	0	0	4	20	57
96	Wińsko	319	18	3	0	0	0	0	0	0	0	0	0	16	37
97	Włodawa	1861	31	7	1	0	0	0	0	0	0	0	2	25	66
98	Wrocław-Strachowice	200	15	3	2	0	0	0	0	0	0	0	0	15	35
99	Wysowa	1413	29	27	7	0	0	0	0	0	0	0	6	25	94
100	Zakopane	1290	30	27	15	0	1	0	0	0	0	0	14	25	112
101	Zamość	1640	29	11	1	0	0	0	0	0	0	0	0	25	66
102	Zawoja	1168	28	19	9	0	0	0	0	0	0	0	8	25	89
103	Zgorzelec	451	18	4	2	0	0	0	0	0	0	0	0	14	38
104	Zielona Góra	353	22	3	2	0	0	0	0	0	0	0	0	20	47
105	Zwolaki	1576	22	2	0	0	0	0	0	0	0	0	0	23	47

Opady śniegu w roku 1962

(Państwowy Instytut Hydrologiczno – Meteorologiczny, 1968)

Lp.	Nazwa stacji	Nr	I	II	III	IV	V	VI	VII	VIII	IX	X	XI	XII	Suma
1	Baborów	26	3	20	13	0	0	0	0	0	0	0	2	17	55
2	Bełzec	1795	18	28	31	1	0	0	0	0	0	0	3	24	105
3	Białobrzegi	1726	3	17	16	0	0	0	0	0	0	0	0	18	54
4	Białowieża	1908	26	28	31	5	0	0	0	0	0	0	2	17	109
5	Białystok	1943	26	28	31	1	0	0	0	0	0	0	5	18	109
6	Bogatynia	430	5	16	10	0	0	0	0	0	0	0	1	17	49
7	Brzegi Dolne	1429	10	28	30	0	0	0	0	0	0	0	5	30	103
8	Bydgoszcz	2239	8	18	20	0	0	0	0	0	0	0	2	17	65
9	Bystrzyca Kłodzka	106	3	27	17	0	0	0	0	0	0	0	6	22	75
10	Chojnice	2220	9	21	25	0	0	0	0	0	0	0	6	18	79
11	Choszczno	861	6	8	10	1	0	0	0	0	0	0	6	7	38
12	Częstochowa	462	17	21	19	0	0	0	0	0	0	0	4	18	79
13	Dobrogoszcz	177	3	17	8	0	0	0	0	0	0	0	0	15	43
14	Dubienka	1810	23	28	29	4	0	0	0	0	0	0	3	18	105
15	Dziwnów	879	2	14	12	0	0	0	0	0	0	0	3	16	47
16	Elbląg	2341	24	27	22	0	0	0	0	0	0	0	0	21	94
17	Gdańsk-Wrzeszcz	2303	8	16	23	0	0	0	0	0	0	0	1	19	67
18	Głuchołazy	142	14	23	20	0	0	0	0	0	0	0	8	26	91
19	Gorzów Wielkopolski	812	4	14	10	0	0	0	0	0	0	0	5	7	40
20	Gorzyń	643	10	6	9	0	1	0	0	0	0	0	0	4	30
21	Gorowo Hawieckie	2383	16	28	23	0	0	0	0	0	0	0	0	16	83
22	Grabowiec	1568	8	28	23	0	0	0	0	0	0	0	4	18	81
23	Gubin	447	12	20	13	0	0	0	0	0	0	0	1	17	63
24	Hel	999	6	22	27	1	0	0	0	0	0	0	0	16	72
25	Jastrzebie-Zdrój	21	13	26	20	0	0	0	0	0	0	0	8	25	92
26	Jelenia Góra	366	16	22	14	1	1	0	0	0	0	0	8	25	87

27	Kalisz	579	15	12	12	0	0	0	0	0	0	0	8	17	64
28	Kasprowy Wierch	1243	31	28	31	30	28	16	4	0	11	3	20	31	233
29	Katowice	1070	16	26	17	0	0	0	0	0	0	0	7	22	88
30	Kętrzyn	2391	18	28	30	0	0	0	0	0	0	0	2	15	93
31	Kielce	1335	27	28	28	0	0	0	0	0	0	0	2	18	103
32	Kłodzko	122	15	23	21	0	0	0	0	0	0	0	8	26	93
33	Kolbuszowa	1422	11	28	23	0	0	0	0	0	0	0	2	18	82
34	Kolo	531	14	13	11	0	0	0	0	0	0	0	4	16	58
35	Kołobrzeg	932	7	12	14	0	0	0	0	0	0	0	6	15	54
36	Kostrzyn nad Odrą	821	5	8	5	0	0	0	0	0	0	0	4	11	33
37	Koszalin	935	4	10	13	0	0	0	0	0	0	0	7	15	49
38	Kościerzyna	2277	12	21	29	0	0	0	0	0	0	0	4	20	86
39	Kraków-Balice	1168	19	23	22	0	0	0	0	0	0	0	5	19	88
40	Legnica	259	4	14	11	0	0	0	0	0	0	0	0	14	43
41	Lesko	1444	15	28	29	0	0	0	0	0	0	0	7	30	109
42	Leszno-Strzyzewice	309	9	13	12	0	0	0	0	0	0	0	0	17	51
43	Lębork	985	6	25	25	0	0	0	0	0	0	0	5	20	81
44	Limanowa	1311	24	28	29	3	0	0	0	0	0	0	12	31	127
45	Lublin	1624	19	28	24	0	0	0	0	0	0	0	3	22	96
46	Łeba	991	6	15	16	0	0	0	0	0	0	0	1	15	53
47	Łódź -Lublinek	513	17	19	13	1	0	0	0	0	0	0	1	17	68
48	Mieroszów	125	10	19	8	0	0	0	0	0	0	0	0	15	52
49	Międzylesie	97	15	28	30	0	0	0	0	0	0	0	9	31	113
50	Mikołajki	2000	18	28	26	0	0	0	0	0	0	0	0	16	88
51	Mława	2065	21	28	30	0	0	0	0	0	0	0	4	17	100
52	Nowy Dwór Maz.	1793	15	26	23	0	0	0	0	0	0	0	0	16	80
53	Nowy Sącz	1299	17	27	23	0	0	0	0	0	0	0	9	31	107
54	Ochaby	1022	15	26	22	0	0	0	0	0	0	0	10	30	103
55	Olsztyn-Dajtki	2370	19	28	31	2	0	0	0	0	0	0	8	20	108
56	Opole	76	9	18	11	0	0	0	0	0	0	0	0	16	54
57	Ostrołęka	2026	19	28	31	1	0	0	0	0	0	0	2	16	97
58	Piekło	1089	31	28	31	13	1	0	0	0	0	0	12	31	147
59	Piła	777	5	12	6	1	0	0	0	0	0	0	3	18	45
60	Piwniczna	1293	30	28	31	1	0	0	0	0	0	0	11	31	132
61	Plock-Radziwie	2155	4	16	10	0	0	0	0	0	0	0	1	16	47
62	Polanica Zdrój	118	19	28	30	1	0	0	0	0	0	0	11	31	120
63	Popielówka	1965	21	28	30	0	0	0	0	0	0	0	3	21	103
64	Porąbka	1116	15	28	24	0	0	0	0	0	0	0	9	29	105
65	Poznań-Lawica	610	9	7	12	0	0	0	0	0	0	0	0	17	45
66	Przemyśl	1467	15	28	26	0	0	0	0	0	0	0	1	20	90
67	Puławy	1587	20	28	24	0	0	0	0	0	0	0	2	17	91
68	Racibórz	30	11	21	12	0	0	0	0	0	0	0	7	20	71
69	Radostowo	2296	9	15	18	0	0	0	0	0	0	0	0	18	60
70	Resko	901	7	10	18	0	0	0	0	0	0	0	5	22	62
71	Rozewie	996	5	11	17	1	0	0	0	0	0	0	2	14	50
72	Rudzienice	2183	8	14	15	0	0	0	0	0	0	0	1	17	55
73	Rzeszów- Jasionka	1499	16	24	27	0	0	0	0	0	0	0	2	18	87
74	Sandomierz	1419	25	28	26	0	0	0	0	0	0	0	3	17	99
75	Siedlce	1882	18	28	26	1	0	0	0	0	0	0	2	17	92

76	Skrzyczne	1109	11	28	25	0	0	0	0	0	0	10	31	105	
77	Ślubice	453	0	6	10	0	0	0	0	0	0	4	13	33	
78	Stróża	1208	16	28	25	0	0	0	0	0	0	8	25	102	
79	Sulejów	1694	15	19	20	0	0	0	0	0	0	0	16	70	
80	Suwałki	2413	24	28	31	1	0	0	0	0	0	1	20	105	
81	Szczecin-Dąbie	868	3	8	12	0	0	0	0	0	0	4	4	31	
82	Szczecinek	757	14	20	23	0	0	0	0	0	0	7	17	81	
83	Szczucin	1353	17	17	22	0	0	0	0	0	0	2	17	75	
84	Szelejewo	727	10	12	12	0	0	0	0	0	0	2	16	52	
85	Śnieżka	355	31	28	31	28	12	6	0	0	2	6	25	31	200
86	Świeradów-Zdrój	399	27	28	31	3	2	0	0	0	0	0	14	31	136
87	Świnoujście	875	4	16	13	0	0	0	0	0	0	0	3	16	52
88	Tarnów	1322	17	23	24	0	0	0	0	0	0	5	18	87	
89	Terespol	1823	19	28	24	1	0	0	0	0	0	1	22	95	
90	Toruń - Wrzosy	2206	12	17	18	0	0	0	0	0	0	1	17	65	
91	Turbacz	1200	27	28	31	7	0	0	0	0	0	14	31	138	
92	Ustka	969	6	18	24	0	0	0	0	0	0	9	17	74	
93	Warszawa-Okęcie	1765	15	19	14	1	0	0	0	0	0	0	0	16	65
94	Wetlina	1433	30	28	31	5	0	0	0	0	0	5	31	130	
95	Wieluń	486	13	20	14	0	0	0	0	0	0	1	23	71	
96	Wińsko	301	10	16	13	0	0	0	0	0	0	0	18	57	
97	Włodawa	1820	26	28	26	0	0	0	0	0	0	1	23	104	
98	Wrocław-Strachowice	194	4	14	12	0	0	0	0	0	0	0	0	15	45
99	Wysowa	1372	31	28	31	6	0	0	0	0	0	12	31	139	
100	Zakopane	1252	31	28	31	10	2	3	0	0	0	14	31	150	
101	Zamość	1598	21	28	30	0	0	0	0	0	0	1	23	103	
102	Zawoja	1130	15	28	30	4	0	0	0	0	0	14	31	122	
103	Zgorzelec	433	5	12	9	0	0	0	0	0	0	0	15	41	
104	Zielona Góra	335	11	18	13	0	0	0	0	0	0	3	17	62	
105	Zwolaki	1533	25	28	24	0	0	0	0	0	0	1	17	95	

Opady śniegu w roku 1963

(Państwowy Instytut Hydrologiczno – Meteorologiczny, 1969)

Lp.	Nazwa stacji	Nr	I	II	III	IV	V	VI	VII	VIII	IX	X	XI	XII	Suma
1	Baborów	26	31	28	19	0	0	0	0	0	0	0	0	15	93
2	Bełżec	1825	31	28	29	1	0	0	0	0	0	0	0	26	115
3	Białobrzegi	1755	31	28	11	0	0	0	0	0	0	0	0	13	83
4	Białowieża	1938	31	28	28	0	0	0	0	0	0	0	0	22	109
5	Białystok	1972	31	28	26	0	0	0	0	0	0	0	0	24	109
6	Bogatynia	435	29	28	6	0	0	0	0	0	0	0	0	15	78
7	Brzegi Dolne	1452	31	28	26	0	0	0	0	0	0	0	2	24	111
8	Bydgoszcz	2274	31	28	15	0	0	0	0	0	0	0	0	19	93
9	Bystrzyca Kłodzka	111	31	28	15	0	0	0	0	0	0	0	0	14	88
10	Chojnice	2255	31	28	24	0	0	0	0	0	0	0	1	20	104
11	Choszczno	876	31	28	7	0	0	0	0	0	0	0	0	17	83

12	Częstochowa	469	31	28	14	0	0	0	0	0	0	0	0	21	94
13	Dobrogoszcz	181	31	28	17	0	0	0	0	0	0	0	0	14	90
14	Dubienka	1840	31	28	26	0	0	0	0	0	0	0	0	22	107
15	Dziwnów	895	31	28	9	0	0	0	0	0	0	0	0	14	82
16	Elbląg	2376	31	28	16	0	0	0	0	0	0	0	0	20	95
17	Gdańsk-Wrzeszcz	2339	31	28	12	0	0	0	0	0	0	0	0	16	87
18	Glucholazy	146	31	28	21	0	0	0	0	0	0	0	0	18	98
19	Gorzów Wielkopolski	827	31	28	8	0	0	0	0	0	0	0	0	20	87
20	Gorzyń	658	20	28	7	0	0	0	0	0	0	0	0	16	71
21	Gorowo Iławeckie	2420	31	28	7	0	0	0	0	0	0	0	0	20	86
22	Grabowiec	1594	31	28	13	0	1	0	0	0	0	0	0	13	86
23	Gubin	452	26	28	7	0	0	0	0	0	0	0	0	14	75
24	Heł	1015	31	28	23	0	0	0	0	0	0	0	0	15	97
25	Jastrzebie-Zdrój	21	31	28	16	0	0	0	0	0	0	0	0	23	98
26	Jelenia Góra	372	31	28	16	0	1	0	0	0	0	0	0	18	94
27	Kalisz	590	31	28	13	0	0	0	0	0	0	0	0	21	93
28	Kasprowy Wierch	1262	31	28	31	30	14	0	0	1	4	27	22	29	217
29	Katowice	1088	31	28	15	0	0	0	0	0	0	0	1	22	97
30	Kętrzyn	2428	31	28	12	0	0	0	0	0	0	0	1	23	95
31	Kielce	1357	31	28	19	0	0	0	0	0	0	0	0	24	102
32	Kłodzko	126	31	28	17	0	0	0	0	0	0	0	0	19	95
33	Kolbuszowa	1445	31	28	19	0	0	0	0	0	0	0	0	24	102
34	Koło	540	31	28	15	0	0	0	0	0	0	0	0	22	96
35	KołoBrzeg	947	31	28	10	0	0	0	0	0	0	0	0	17	86
36	Kostrzyn nad Odrą	836	31	28	8	0	0	0	0	0	0	0	0	16	83
37	Koszalin	951	31	28	13	0	0	0	0	0	0	0	0	16	88
38	Kościerzyna	2313	31	28	25	0	0	0	0	0	0	0	0	16	100
39	Kraków-Balice	1187	31	28	19	0	0	0	0	0	0	0	0	24	102
40	Legnica	260	31	28	12	0	0	0	0	0	0	0	0	14	85
41	Lesko	1468	31	28	23	0	0	0	0	0	0	0	1	25	108
42	Leszno-Strzyzewice	312	31	28	11	0	0	0	0	0	0	0	0	20	90
43	Lębork	1001	31	28	26	0	0	0	0	0	0	0	0	16	101
44	Limanowa	1333	31	28	30	1	0	0	0	0	0	0	1	26	117
45	Lublin	1653	31	28	16	0	0	0	0	0	0	0	0	26	101
46	Leba	1007	31	28	13	0	0	0	0	0	0	0	0	16	88
47	Łódź -Lublinek	521	31	28	14	0	0	0	0	0	0	0	1	20	94
48	Mieroszków	129	31	28	15	0	0	0	0	0	0	0	0	13	87
49	Międzylesie	103	31	28	26	0	0	0	0	0	0	0	0	19	104
50	Mikołajki	2034	31	28	7	0	0	0	0	0	0	0	0	23	89
51	Mława	2100	31	28	25	0	0	0	0	0	0	0	1	24	109
52	Nowy Dwór Maz.	1823	31	28	22	0	0	0	0	0	0	0	1	22	104
53	Nowy Sącz	1319	31	28	24	0	0	0	0	0	0	0	0	26	109
54	Ochaby	1038	31	28	16	0	0	0	0	0	0	0	0	20	95
55	Olsztyn-Dajtki	2407	31	28	10	0	0	0	0	0	0	0	1	24	94
56	Opole	80	31	28	16	0	0	0	0	0	0	0	0	14	89
57	Ostrołęka	2060	31	28	14	0	0	0	0	0	0	0	1	24	98
58	Piekło	1107	31	28	31	8	0	0	0	0	0	0	0	20	118
59	Piła	795	31	28	12	0	0	0	0	0	0	0	0	17	88
60	Piwniczna	1313	31	28	25	0	0	0	0	0	0	0	0	26	110

61	Płock-Radziwie	2186	31	28	12	0	0	0	0	0	0	0	0	21	92
62	Polanica Zdrój	123	31	28	22	0	0	0	0	0	0	0	0	21	102
63	Popiołówka	1995	31	28	24	0	0	0	0	0	0	0	0	23	106
64	Porąbka	1134	31	28	17	0	0	0	0	0	0	0	0	21	97
65	Poznań-Lawica	623	31	28	8	0	0	0	0	0	0	0	0	21	88
66	Przemysł	1492	31	28	25	0	0	0	0	0	0	0	0	26	110
67	Puławy	1612	31	28	15	0	0	0	0	0	0	0	0	23	97
68	Racibórz	32	31	28	17	0	0	0	0	0	0	0	0	21	97
69	Radostowo	2332	31	28	8	0	0	0	0	0	0	0	1	16	84
70	Resko	916	31	28	12	0	0	0	0	0	0	0	1	16	88
71	Rozewie	1012	31	28	9	0	0	0	0	0	0	0	0	15	83
72	Rudzienice	2218	31	28	17	0	0	0	0	0	0	0	0	23	99
73	Rzeszów- Jasionka	1525	31	28	25	0	0	0	0	0	0	0	0	26	110
74	Sandomierz	1442	31	28	14	0	0	0	0	0	0	0	0	25	98
75	Siedlce	1912	31	28	16	0	0	0	0	0	0	0	0	21	96
76	Skrzyczne	1127	31	28	17	0	0	0	0	0	0	0	0	22	98
77	Ślubice	459	31	28	7	0	0	0	0	0	0	0	0	16	82
78	Stróża	1227	31	28	22	2	0	0	0	0	0	0	0	23	106
79	Sulejów	1724	31	28	14	0	0	0	0	0	0	0	0	15	88
80	Suwalki	2453	31	28	19	0	0	0	0	0	0	0	2	24	104
81	Szczecin-Dąbie	884	29	28	7	0	0	0	0	0	0	0	0	16	80
82	Szczecinek	775	31	28	13	0	0	0	0	0	0	0	1	17	90
83	Szczucin	1375	31	28	13	0	0	0	0	0	0	0	0	22	94
84	Szelejewo	743	31	28	12	0	0	0	0	0	0	0	0	21	92
85	Śnieżka	361	31	28	31	20	4	0	0	0	2	6	14	27	163
86	Swieradów-Zdrój	403	31	28	27	0	1	0	0	0	0	0	1	21	109
87	Świnoujście	891	31	28	9	0	0	0	0	0	0	0	0	15	83
88	Tarnów	1344	31	28	12	0	0	0	0	0	0	0	0	24	95
89	Terespol	1853	31	28	19	0	0	0	0	0	0	0	1	24	103
90	Toruń - Wrzosey	2241	31	28	17	0	0	0	0	0	0	0	0	21	97
91	Turbacz	1219	31	28	30	0	0	0	0	0	0	0	1	26	116
92	Ustka	985	31	28	16	0	0	0	0	0	0	0	0	17	92
93	Warszawa-Okęcie	1795	31	28	13	0	0	0	0	0	0	0	1	21	94
94	Wetlina	1456	31	28	31	4	0	0	0	0	0	0	4	24	122
95	Wieluń	494	31	28	16	0	0	0	0	0	0	0	1	20	96
96	Wińsko	304	31	28	14	0	0	0	0	0	0	0	0	18	91
97	Włodawa	1850	31	28	25	0	0	0	0	0	0	0	0	25	109
98	Wrocław-Strachowice	198	31	28	14	0	0	0	0	0	0	0	0	14	87
99	Wysowa	1394	31	28	31	7	0	0	0	0	0	0	2	26	125
100	Zakopane	1271	31	28	31	6	0	0	0	0	0	0	1	26	123
101	Zamość	1625	31	28	23	0	0	0	0	0	0	0	0	26	108
102	Zawoja	1149	31	28	31	5	0	0	0	0	0	0	1	26	122
103	Zgorzelec	438	31	28	13	0	0	0	0	0	0	0	0	13	85
104	Zielona Góra	338	31	28	10	0	0	0	0	0	0	0	0	20	89
105	Zwolaki	1559	31	28	26	0	0	0	0	0	0	0	0	26	111

Opady śniegu w roku 1964

(Państwowy Instytut Hydrologiczno – Meteorologiczny, 1970)

Lp.	Nazwa stacji	Nr	I	II	III	IV	V	VI	VII	VIII	IX	X	XI	XII	Suma
1	Baborów	26	14	19	10	1	0	0	0	0	0	0	1	17	62
2	Bełzec	1870	31	29	31	7	0	0	0	0	0	0	0	29	127
3	Białobrzegi	1802	8	21	13	0	0	0	0	0	0	0	0	6	48
4	Białowieża	1980	17	29	31	9	0	0	0	0	0	0	0	28	114
5	Białystok	2014	31	29	31	4	0	0	0	0	0	0	2	21	118
6	Bogatynia	441	19	16	7	0	0	0	0	0	0	0	0	10	52
7	Brzezi Dolne	1499	31	29	31	4	0	0	0	0	0	0	3	26	124
8	Bydgoszcz	2342	22	21	16	1	0	0	0	0	0	0	0	15	75
9	Bystrzyca Kłodzka	111	17	21	7	0	0	0	0	0	0	0	1	13	59
10	Chojnice	2318	22	23	19	2	0	0	0	0	0	0	0	16	82
11	Choszczno	894	16	19	0	2	0	0	0	0	0	0	0	7	44
12	Częstochowa	476	18	27	17	0	0	0	0	0	0	0	0	7	69
13	Dobrogoszcz	186	9	16	1	0	0	0	0	0	0	0	1	8	35
14	Dubienka	1882	28	25	31	4	0	0	0	0	0	0	0	28	116
15	Dziwnów	916	3	18	5	0	0	0	0	0	0	0	0	10	36
16	Elbląg	2457	27	23	23	1	0	0	0	0	0	0	0	9	83
17	Gdańsk-Wrzeszcz	2418	14	21	18	2	0	0	0	0	0	0	0	10	65
18	Głucholazy	149	15	18	13	0	0	0	0	0	0	0	1	13	60
19	Gorzów Wielkopolski	844	16	13	4	1	0	0	0	0	0	0	0	15	49
20	Gorzyń	667	14	15	3	1	0	0	0	0	0	0	0	10	43
21	Gorowo Iławieckie	2505	13	24	28	0	0	0	0	0	0	0	0	7	72
22	Grabowiec	1644	27	26	31	0	0	0	0	0	0	0	0	8	92
23	Gubin	459	17	17	2	1	0	0	0	0	0	0	1	10	48
24	Hel	1044	11	25	27	1	0	0	0	0	0	0	0	4	68
25	Jastrzebie-Zdrój	21	31	22	8	0	0	0	0	0	0	0	0	13	74
26	Jelenia Góra	377	15	19	7	1	0	0	0	0	0	0	2	20	64
27	Kalisz	597	0	19	16	0	0	0	0	0	0	0	1	6	42
28	Kasproy Wierch	1300	31	29	31	30	23	0	4	2	8	9	26	31	224
29	Katowice	1120	30	22	11	0	0	0	0	0	0	0	1	13	77
30	Kętrzyn	2514	18	28	29	4	0	0	0	0	0	0	4	13	96
31	Kielce	1400	31	29	31	0	0	0	0	0	0	0	2	9	102
32	Kłodzko	127	17	17	7	0	0	0	0	0	0	1	1	14	57
33	Kolbuszowa	1491	16	26	24	0	0	0	0	0	0	0	0	20	86
34	Kolo	547	8	20	8	0	0	0	0	0	0	0	0	5	41
35	KołoBrzeg	969	9	21	7	3	0	0	0	0	0	0	0	11	51
36	Kostrzyn nad Odrą	854	16	16	4	1	0	0	0	0	0	0	0	12	49
37	Koszalin	974	14	18	5	1	0	0	0	0	0	0	0	12	50
38	Kościierzyna	2388	18	21	28	2	0	0	0	0	0	0	0	4	73
39	Kraków-Balice	1218	30	26	16	0	0	0	0	0	0	0	0	9	81
40	Legnica	264	10	13	3	0	0	0	0	0	0	0	1	8	35
41	Lesko	1516	31	29	31	2	0	0	0	0	0	0	3	28	124
42	Leszno-Strzyzewice	316	18	19	6	0	0	0	0	0	0	0	0	10	53
43	Lębork	1029	14	24	20	1	0	0	0	0	0	0	0	13	72
44	Limanowa	1371	31	29	31	0	0	0	0	0	0	0	2	27	120

45	Lublin	1702	31	29	31	2	0	0	0	0	0	0	0	27	120
46	Łeba	1035	14	25	14	1	0	0	0	0	0	0	0	12	66
47	Łódź -Lublinek	528	13	24	13	0	0	0	0	0	0	0	2	7	59
48	Mieroszów	130	13	12	2	0	0	0	0	0	0	0	1	12	40
49	Międzylesie	103	22	28	2	0	0	0	0	0	0	2	2	22	78
50	Mikołajki	2080	15	27	31	5	0	0	0	0	0	0	1	10	89
51	Mława	2151	31	29	31	0	0	0	0	0	0	0	1	14	106
52	Nowy Dwór Maz.	1868	7	21	19	0	0	0	0	0	0	0	0	13	60
53	Nowy Sącz	1356	31	27	23	0	0	0	0	0	0	0	2	26	109
54	Ochaby	1067	31	21	7	0	0	0	0	0	0	0	0	22	81
55	Olsztyn-Dajtki	2490	31	27	31	3	0	0	0	0	0	0	1	11	104
56	Opole	80	11	17	3	0	0	0	0	0	0	0	1	8	40
57	Ostrołęka	2107	31	27	27	1	0	0	0	0	0	0	3	10	99
58	Piekło	1139	31	29	31	13	0	0	0	0	0	0	3	24	131
59	Piła	804	11	23	14	0	0	0	0	0	0	0	0	15	63
60	Piwniczna	1350	31	29	27	0	0	0	0	0	0	0	2	26	115
61	Płock-Radziwie	2238	9	21	14	0	0	0	0	0	0	0	0	12	56
62	Polanica Zdrój	123	17	28	21	0	0	0	0	0	0	2	2	19	89
63	Popiołówka	2037	19	29	31	4	0	0	0	0	0	0	1	16	100
64	Porąbka	1165	19	20	11	0	0	0	0	0	0	1	1	15	67
65	Poznań-Lawica	632	19	18	4	0	0	0	0	0	0	0	0	10	51
66	Przemysł	1539	31	29	31	1	0	0	0	0	0	0	2	29	123
67	Puławy	1662	12	25	31	2	0	0	0	0	0	0	0	16	86
68	Racibórz	32	25	20	10	1	0	0	0	0	0	0	1	12	69
69	Radostowo	2408	16	19	16	1	0	0	0	0	0	0	0	7	59
70	Resko	938	15	22	10	1	0	0	0	0	0	0	0	15	63
71	Rozewie	1040	12	21	19	3	0	0	0	0	0	0	0	12	67
72	Rudzienice	2272	15	22	15	0	0	0	0	0	0	0	0	12	64
73	Rzeszów- Jasionka	1575	31	27	27	0	0	0	0	0	0	0	2	24	111
74	Sandomierz	1487	30	27	24	0	0	0	0	0	0	0	1	27	109
75	Siedlce	1954	18	27	30	0	0	0	0	0	0	0	1	11	87
76	Skrzyczne	1159	31	27	16	0	0	0	0	0	0	1	2	15	92
77	Słubice	466	9	7	3	0	0	0	0	0	0	0	0	9	28
78	Stróża	1263	21	24	14	0	0	0	0	0	0	0	0	16	75
79	Sulejów	1772	7	24	18	0	0	0	0	0	0	0	0	7	56
80	Suwałki	2541	19	29	31	10	0	0	0	0	0	0	9	18	116
81	Szczecin-Dąbie	903	14	18	3	1	0	0	0	0	0	0	0	8	44
82	Szczecinek	784	20	23	13	3	0	0	0	0	0	0	1	15	75
83	Szczucin	2058	18	29	31	5	0	0	0	0	0	0	5	13	101
84	Szelejewo	752	18	21	11	2	0	0	0	0	0	0	3	16	71
85	Śnieżka	366	28	29	31	13	4	0	0	0	2	18	14	31	170
86	Swieradów-Zdrój	410	23	29	29	2	0	0	0	0	0	0	2	19	104
87	Świnoujście	910	14	22	9	0	0	0	0	0	0	0	0	11	56
88	Tarnów	1387	26	20	14	0	0	0	0	0	0	0	1	17	78
89	Terespol	1895	30	27	31	0	0	0	0	0	0	0	2	28	118
90	Toruń - Wrzosey	2300	19	21	18	0	0	0	0	0	0	0	1	16	75
91	Turbacz	1255	31	29	31	3	0	0	0	0	0	0	2	19	115
92	Ustka	1009	14	21	10	1	0	0	0	0	0	0	0	12	58
93	Warszawa-Okęcie	1840	8	23	17	0	0	0	0	0	0	0	0	14	62

94	Wetlina	1503	31	29	31	6	0	0	0	0	0	0	12	31	140
95	Wieluń	501	14	21	18	0	0	0	0	0	0	0	1	7	61
96	Wińsko	308	17	19	6	0	0	0	0	0	0	0	1	9	52
97	Włodawa	1892	30	29	31	1	0	0	0	0	0	0	2	28	121
98	Wrocław-Strachowice	204	17	18	2	0	0	0	0	0	0	0	1	7	45
99	Wysowa	1437	31	29	31	3	0	0	0	0	0	0	2	31	127
100	Zakopane	1308	31	29	31	4	0	0	0	0	0	1	7	31	134
101	Zamość	1674	31	29	31	6	0	0	0	0	0	0	1	29	127
102	Zawoja	1180	31	29	31	5	0	0	0	0	0	0	4	24	124
103	Zgorzelec	445	17	10	2	0	0	0	0	0	0	0	1	11	41
104	Zielona Góra	342	19	21	10	1	0	0	0	0	0	0	0	10	61
105	Zwolaki	1609	31	29	31	3	0	0	0	0	0	0	0	29	123

Opady śniegu w roku 1965

(Państwowy Instytut Hydrologiczno – Meteorologiczny, 1971)

Lp.	Nazwa stacji	Nr	I	II	III	IV	V	VI	VII	VIII	IX	X	XI	XII	Suma
1	Baborów	25	31	28	16	0	0	0	0	0	0	0	15	7	97
2	Bełzec	1878	31	28	19	1	0	0	0	0	0	0	19	3	101
3	Białobrzegi	1809	20	28	15	0	0	0	0	0	0	0	15	10	88
4	Białowieża	1988	31	28	26	1	0	0	0	0	0	0	18	29	133
5	Białystok	2024	31	28	23	0	0	0	0	0	0	0	18	25	125
6	Bogatynia	441	9	25	15	0	0	0	0	0	0	0	15	6	70
7	Brzegi Dolne	1506	30	28	17	1	0	0	0	0	0	0	13	15	104
8	Bydgoszcz	2353	14	28	19	0	0	0	0	0	0	0	17	12	90
9	Bystrzyca Kłodzka	110	30	28	17	0	0	0	0	0	0	0	8	20	103
10	Chojnice	2329	22	28	25	0	0	0	0	0	0	0	16	19	110
11	Choszczno	901	8	28	0	0	0	0	0	0	0	0	16	9	61
12	Częstochowa	477	31	28	16	0	0	0	0	0	0	0	18	14	107
13	Dobrogoszcz	186	9	26	15	0	0	0	0	0	0	0	10	4	64
14	Dubienka	1890	31	28	21	0	0	0	0	0	0	0	18	3	101
15	Dziwnów	923	7	18	17	0	0	0	0	0	0	0	11	10	63
16	Elbląg	2465	23	28	18	0	0	0	0	0	0	0	16	14	99
17	Gdańsk-Wrzeszcz	2428	21	27	17	0	0	0	0	0	0	0	18	14	97
18	Głucholazy	149	19	28	17	0	0	0	0	0	0	0	12	12	88
19	Gorzów Wielkopolski	851	9	28	21	0	0	0	0	0	0	0	13	17	88
20	Gorzyń	671	8	28	18	0	0	0	0	0	0	0	11	8	73
21	Gorowo Hławieckie	2512	19	28	19	0	0	0	0	0	0	0	17	17	100
22	Gرابowiec	1651	31	28	18	0	1	0	0	0	0	0	18	19	115
23	Gubin	459	4	21	16	0	0	0	0	0	0	0	10	1	52
24	Hel	1051	12	26	19	0	0	0	0	0	0	0	14	7	78
25	Jastrzebie-Zdrój	20	31	28	16	0	0	0	0	0	0	0	0	0	0
26	Jelenia Góra	378	11	28	18	0	0	0	0	0	0	0	17	19	93
27	Kalisz	600	19	28	16	0	0	0	0	0	0	0	16	9	88
28	Kasprowy Wierch	307	31	28	31	30	31	10	1	8	4	4	25	31	234
29	Katowice	1126	30	28	15	0	0	0	0	0	0	0	17	12	102
30	Kętrzyn	2520	17	28	21	0	0	0	0	0	0	0	17	17	100

31	Kielce	2407	31	28	19	0	0	0	0	0	0	0	17	20	115
32	Kłodzko	126	28	28	16	0	0	0	0	0	0	0	15	11	98
33	Kolbuszowa	1498	31	28	19	0	0	0	0	0	0	0	10	7	95
34	Kolo	549	14	28	17	0	0	0	0	0	0	0	16	9	84
35	Kołobrzeg	976	9	27	16	0	0	0	0	0	0	0	10	17	79
36	Kostrzyn nad Odrą	861	5	26	16	0	0	0	0	0	0	0	11	1	59
37	Koszalin	981	12	27	17	0	0	0	0	0	0	0	10	14	80
38	Kościerzyna	2398	14	28	21	0	0	0	0	0	0	0	13	20	96
39	Kraków-Balice	1227	29	28	16	0	0	0	0	0	0	0	15	9	97
40	Legnica	263	2	26	14	0	0	0	0	0	0	0	13	3	58
41	Lesko	1523	31	28	16	1	0	0	0	0	0	0	15	15	106
42	Leszno-Strzyzewice	315	10	22	17	0	0	0	0	0	0	0	15	7	71
43	Lębork	1036	12	27	17	0	0	0	0	0	0	0	19	16	91
44	Limanowa	1378	37	28	23	0	0	0	0	0	0	0	17	24	129
45	Lublin	1709	31	28	15	0	0	0	0	0	0	0	19	5	98
46	Łeba	1042	12	26	16	0	0	0	0	0	0	0	19	12	85
47	Łódź - Lublinek	529	14	27	14	0	0	0	0	0	0	0	16	10	81
48	Mieroszów	130	9	27	16	0	0	0	0	0	0	0	10	5	67
49	Międzylesie	102	31	28	18	0	0	0	0	0	0	0	8	21	106
50	Mikołajki	2091	17	28	19	0	0	0	0	0	0	0	16	20	100
51	Mława	2162	28	28	22	0	0	0	0	0	0	0	16	25	119
52	Nowy Dwór Maz.	1875	26	28	18	0	0	0	0	0	0	0	16	13	101
53	Nowy Sącz	1363	31	28	18	0	0	0	0	0	0	0	10	15	102
54	Ochaby	1075	28	28	15	0	0	0	0	0	0	0	12	11	94
55	Olsztyn-Dajtki	2497	23	28	21	0	0	0	0	0	0	0	16	19	107
56	Opole	79	23	28	15	0	0	0	0	0	0	0	16	9	91
57	Ostrołęka	2118	29	28	20	0	0	0	0	0	0	0	16	20	113
58	Piekło	1147	31	28	28	0	0	0	0	0	0	0	11	31	129
59	Piła	811	14	28	20	0	0	0	0	0	0	0	17	12	91
60	Piwiczna	1357	31	28	17	1	0	0	0	0	0	0	11	22	110
61	Płock-Radziwie	2249	13	28	18	0	0	0	0	0	0	0	16	13	88
62	Polanica Zdrój	122	31	28	20	1	0	0	0	0	0	0	18	20	118
63	Popielówka	2047	17	28	21	0	0	0	0	0	0	0	17	20	103
64	Porąbka	1174	24	28	16	0	0	0	0	0	0	0	12	10	90
65	Poznań-Ławica	636	20	28	17	0	0	0	0	0	0	0	16	13	94
66	Przemysł	1546	31	28	19	2	0	0	0	0	0	0	17	10	107
67	Puławy	1669	31	28	17	0	0	0	0	0	0	0	16	10	102
68	Racibórz	31	31	28	15	0	0	0	0	0	0	0	10	10	94
69	Radostowo	2418	23	28	19	0	0	0	0	0	0	0	15	13	98
70	Resko	945	12	28	20	0	0	0	0	0	0	0	11	15	86
71	Rozewie	1047	14	25	15	0	0	0	0	0	0	0	18	13	85
72	Rudzienice	2284	15	28	16	0	0	0	0	0	0	0	16	17	92
73	Rzeszów- Jasionka	1582	31	28	14	1	0	0	0	0	0	0	10	9	93
74	Sandomierz	1494	31	28	20	0	0	0	0	0	0	0	17	16	112
75	Siedlce	1962	31	28	19	0	0	0	0	0	0	0	16	16	110
76	Skrzyczne	1168	31	28	17	0	0	0	0	0	0	0	15	15	106
77	Słubice	466	6	25	17	0	0	0	0	0	0	0	11	8	67
78	Stróża	1271	21	28	15	0	0	0	0	0	0	0	15	8	87
79	Sulejów	1779	19	28	14	0	0	0	0	0	0	0	15	9	85

80	Suwałki	2548	16	28	23	1	0	0	0	0	0	0	18	31	117
81	Szczecin-Dąbie	910	8	26	16	0	0	0	0	0	0	0	10	6	66
82	Szczecinek	791	16	28	22	0	0	0	0	0	0	0	15	18	99
83	Szczucin	1425	31	28	16	0	0	0	0	0	0	0	11	7	93
84	Szelejewo	759	12	28	19	0	0	0	0	0	0	0	16	11	86
85	Śnieżka	366	31	28	31	30	23	0	0	0	0	0	25	31	199
86	Świeradów-Zdrój	410	26	28	21	1	0	0	0	0	0	0	20	29	125
87	Świnoujście	917	7	26	16	0	0	0	0	0	0	0	15	10	74
88	Tarnów	1394	31	28	15	0	0	0	0	0	0	0	10	8	92
89	Terespol	1903	31	28	17	0	0	0	0	0	0	0	18	12	106
90	Toruń - Wrzosey	2311	14	28	19	0	0	0	0	0	0	0	16	15	92
91	Turbacz	1263	31	28	23	1	0	0	0	0	0	0	10	25	118
92	Ustka	1016	15	28	17	0	0	0	0	0	0	0	18	14	92
93	Warszawa-Okęcie	1847	17	28	17	0	0	0	0	0	0	0	17	14	93
94	Wetlina	1510	31	28	21	2	1	0	0	0	0	0	18	25	126
95	Wieluń	502	27	28	15	0	0	0	0	0	0	0	18	13	101
96	Wińsko	307	10	24	16	0	0	0	0	0	0	0	16	7	73
97	Włodawa	1900	31	28	17	0	0	0	0	0	0	0	17	8	101
98	Wrocław-Strachowice	203	6	27	13	0	0	0	0	0	0	0	16	5	67
99	Wysowa	1444	31	28	24	1	0	0	0	0	0	0	12	31	127
100	Zakopane	1315	31	28	30	5	0	0	0	0	0	0	17	26	137
101	Zamość	1681	31	28	16	0	0	0	0	0	0	0	17	8	100
102	Zawoja	1189	31	28	21	0	0	0	0	0	0	0	17	22	119
103	Zgorzelec	445	12	27	15	0	0	0	0	0	0	0	15	10	79
104	Zielona Góra	341	13	28	16	0	0	0	0	0	0	0	17	15	89
105	Zwolaki	1616	31	28	21	0	0	0	0	0	0	0	10	8	98

Opady śniegu w roku 1966

(Państwowy Instytut Hydrologiczno – Meteorologiczny, 1972)

Lp.	Nazwa stacji	Nr	I	II	III	IV	V	VI	VII	VIII	IX	X	XI	XII	Suma
1	Baborów	25	26	6	4	0	0	0	0	0	0	0	6	7	49
2	Bełzec	1876	24	17	0	0	0	0	0	0	0	0	7	19	67
3	Białobrzegi	1807	27	16	1	0	0	0	0	0	0	0	2	15	61
4	Białowieża	1985	30	22	1	0	0	0	0	0	0	0	3	20	76
5	Białystok	2020	31	22	1	0	0	0	0	0	0	0	7	23	84
6	Bogatynia	439	27	11	4	0	0	0	0	0	0	0	2	11	55
7	Brzegi Dolne	1503	27	12	7	0	0	0	0	0	0	2	11	28	87
8	Bydgoszcz	2348	28	17	5	2	0	0	0	0	0	0	1	19	72
9	Bystrzyca Kłodzka	111	27	5	4	0	0	0	0	0	0	0	9	17	62
10	Chojnice	2324	28	16	5	2	0	0	0	0	0	0	3	18	72
11	Choszczno	900	28	15	2	1	0	0	0	0	0	0	1	8	55
12	Częstochowa	475	28	16	4	0	0	0	0	0	0	0	10	18	76
13	Dobroszczyce	186	26	12	1	0	0	0	0	0	0	0	5	4	48
14	Dubienska	1888	24	22	1	0	0	0	0	0	0	0	7	20	74
15	Dziwnów	921	22	3	4	1	0	0	0	0	0	0	0	3	33
16	Elbląg	1460	30	13	6	0	0	0	0	0	0	0	7	23	79

17	Gdańsk-Wrzeszcz	2422	30	15	4	0	0	0	0	0	0	0	2	20	71
18	Głucholazy	149	27	11	7	0	0	0	0	0	0	0	19	16	80
19	Gorzów Wielkopolski	850	28	13	4	1	0	0	0	0	0	0	1	11	58
20	Grzyń	670	28	9	3	1	0	0	0	0	0	0	0	10	51
21	Gorowo Hławieckie	2508	28	18	4	0	0	0	0	0	0	0	9	24	83
22	Grabowiec	1648	27	18	2	0	0	0	0	0	0	0	7	23	77
23	Gubin	457	21	12	1	0	0	0	0	0	0	0	0	0	34
24	Hel	1048	28	17	5	1	0	0	0	0	0	0	0	12	63
25	Jastrzebie-Zdrój	20	27	9	4	0	0	0	0	0	0	0	12	15	67
26	Jelenia Góra	376	28	16	9	0	0	0	0	0	0	0	16	21	90
27	Kalisz	599	27	15	5	0	0	0	0	0	0	0	8	16	71
28	Kasprowy Wierch	1304	31	28	31	30	18	8	0	0	1	2	25	31	205
29	Katowice	1123	27	14	6	0	0	0	0	0	0	0	11	17	75
30	Kętrzyn	2516	30	19	4	1	0	0	0	0	0	0	9	28	91
31	Kielce	1404	28	19	5	0	0	0	0	0	0	0	11	24	87
32	Kłodzko	127	28	13	4	0	0	0	0	0	0	0	10	14	69
33	Kolbuszowa	1495	27	11	1	0	0	0	0	0	0	0	4	16	59
34	Koło	547	27	18	2	0	0	0	0	0	0	0	4	10	61
35	Kołobrzeg	974	29	4	4	1	0	0	0	0	0	0	0	6	44
36	Kostrzyn nad Odrą	860	27	12	3	1	0	0	0	0	0	0	0	7	50
37	Koszalin	978	28	5	4	2	0	0	0	0	0	0	0	13	52
38	Kościerzyna	2393	29	7	4	0	0	0	0	0	0	0	0	19	59
39	Kraków-Balice	1223	28	18	4	0	0	0	0	0	0	0	10	13	73
40	Legnica	263	27	14	3	0	0	0	0	0	0	0	3	7	54
41	Lesko	1520	27	12	8	0	0	0	0	0	0	2	9	28	86
42	Leszno-Strzyzewice	315	27	13	5	0	0	0	0	0	0	0	4	17	66
43	Lębork	1033	30	15	6	4	0	0	0	0	0	0	0	17	72
44	Limanowa	1375	28	10	8	1	0	0	0	0	0	2	16	30	95
45	Lublin	1706	27	20	0	0	0	0	0	0	0	0	7	29	83
46	Leba	1039	28	10	5	4	0	0	0	0	0	0	0	9	56
47	Łódź -Lublinek	527	28	13	5	0	0	0	0	0	0	0	11	18	75
48	Mieroszów	130	27	13	4	0	0	0	0	0	0	0	12	6	62
49	Międzyzlesie	103	29	8	4	0	0	0	0	0	0	0	15	24	80
50	Mikołajki	2086	30	13	5	1	0	0	0	0	0	0	9	28	86
51	Mława	2157	28	18	2	1	0	0	0	0	0	0	9	24	82
52	Nowy Dwór Maz.	1874	28	18	2	0	0	0	0	0	0	1	8	22	79
53	Nowy Sącz	1360	28	9	2	0	0	0	0	0	0	2	12	26	79
54	Ochaby	1072	28	14	6	0	0	0	0	0	0	0	11	18	77
55	Olsztyn-Dajtki	2493	30	18	5	1	0	0	0	0	0	0	7	24	85
56	Opole	80	27	14	6	0	0	0	0	0	0	0	5	11	63
57	Ostrołęka	2113	29	17	1	1	0	0	0	0	0	0	13	29	90
58	Piekło	1143	31	16	6	0	1	0	0	0	0	0	14	25	93
59	Piła	810	28	12	4	2	0	0	0	0	0	0	4	18	68
60	Piwiczna	1354	28	13	7	0	0	0	0	0	0	2	9	29	88
61	Płock-Radziwie	2244	28	18	3	0	0	0	0	0	0	0	5	16	70
62	Polanica Zdrój	123	29	14	9	0	0	0	0	0	0	0	19	29	100
63	Popiołówka	2043	29	15	2	0	0	0	0	0	0	0	5	25	76
64	Porąbka	1170	28	3	7	0	0	0	0	0	0	0	13	16	67
65	Poznań-Lawica	635	27	13	5	0	0	0	0	0	0	0	0	15	60

66	Przemysł	1543	27	19	3	1	0	0	0	0	0	2	10	26	88
67	Puławy	1666	27	19	2	0	0	0	0	0	0	0	6	26	80
68	Racibórz	31	27	13	4	0	0	0	0	0	0	0	14	12	70
69	Radostowo	2413	29	13	1	0	0	0	0	0	0	0	2	19	64
70	Resko	943	29	13	5	2	0	0	0	0	0	0	1	5	55
71	Rozewie	1044	23	11	5	2	0	0	0	0	0	0	2	18	61
72	Rudzienice	2279	28	18	5	1	0	0	0	0	0	0	4	16	72
73	Rzeszów- Jasionka	1579	27	13	1	0	0	0	0	0	0	0	6	18	65
74	Sandomierz	1491	27	20	2	0	0	0	0	0	0	1	6	22	78
75	Siedlce	1959	28	19	2	0	0	0	0	0	0	0	8	29	86
76	Skrzyczne	1164	28	2	3	0	0	0	0	0	0	0	8	18	59
77	Słubice	464	26	12	2	1	0	0	0	0	0	0	4	4	45
78	Stróża	1267	28	12	6	0	0	0	0	0	0	2	15	16	79
79	Sulejów	1777	28	16	3	0	0	0	0	0	0	0	11	20	78
80	Suwałki	2543	31	23	6	0	0	0	0	0	0	1	7	24	92
81	Szczecin-Dąbie	908	27	14	4	3	0	0	0	0	0	0	1	2	51
82	Szczecinek	790	29	12	7	2	0	0	0	0	0	0	1	19	70
83	Szczucin	1422	24	16	1	0	0	0	0	0	0	0	3	14	58
84	Szelejewo	758	28	9	3	0	0	0	0	0	0	0	2	13	55
85	Śnieżka	365	31	28	31	30	6	0	0	0	0	3	20	31	180
86	Swieradów-Zdrój	408	28	12	15	0	0	0	0	0	0	0	16	26	97
87	Świnoujście	915	29	4	3	2	0	0	0	0	0	0	0	4	42
88	Tarnów	1391	27	11	4	0	0	0	0	0	0	0	8	15	65
89	Terespol	1900	27	21	1	0	0	0	0	0	0	0	8	23	80
90	Toruń - Wrzosey	2306	28	16	5	1	0	0	0	0	0	0	1	19	70
91	Turbacz	1259	28	9	9	1	2	0	0	0	0	2	16	30	97
92	Ustka	1013	30	9	4	3	0	0	0	0	0	0	0	18	64
93	Warszawa-Okęcie	1846	27	17	4	0	0	0	0	0	0	0	7	18	73
94	Wetlina	1507	31	21	15	2	0	0	0	0	0	2	16	30	117
95	Wieluń	500	28	15	4	0	0	0	0	0	0	0	8	16	71
96	Wińsko	307	27	12	4	0	0	0	0	0	0	0	7	13	63
97	Włodawa	1897	27	18	1	0	0	0	0	0	0	0	7	22	75
98	Wrocław-Strachowice	203	27	14	3	0	0	0	0	0	0	0	2	6	52
99	Wysowa	1441	31	21	10	1	0	0	0	0	0	2	16	30	111
100	Zakopane	1312	31	18	20	6	3	1	0	0	0	2	21	30	132
101	Zamość	1678	25	19	1	0	0	0	0	0	0	0	8	29	82
102	Zawoja	1185	28	9	14	1	2	0	0	0	0	2	20	28	104
103	Zgorzelec	443	27	13	4	0	0	0	0	0	0	0	6	11	61
104	Zielona Góra	341	28	13	5	1	0	0	0	0	0	0	4	18	69
105	Zwolaki	1613	27	20	2	0	0	0	0	0	0	0	5	22	76

Opady śniegu w roku 1967

(Państwowy Instytut Hydrologiczno – Meteorologiczny, 1973)

Lp.	Nazwa stacji	Nr	I	II	III	IV	V	VI	VII	VIII	IX	X	XI	XII	Suma
1	Baborów	25	10	10	2	1	0	0	0	0	0	0	0	21	44
2	Bełzec	1873	31	21	2	0	0	0	0	0	0	0	2	19	75

3	Białobrzegi	8004	26	8	1	0	0	0	0	0	0	0	1	12	48
4	Białowieża	1982	31	28	6	0	0	0	0	0	0	0	2	27	94
5	Białystok	2018	31	28	3	0	0	0	0	0	0	0	2	27	91
6	Bogatynia	438	11	2	0	0	0	0	0	0	0	0	2	12	27
7	Brzegi Dolne	1503	31	28	7	5	0	0	0	0	0	0	1	23	95
8	Bydgoszcz	2347	24	3	2	0	0	0	0	0	0	0	2	19	50
9	Bystrzyca Kłodzka	111	21	3	0	1	0	0	0	0	0	0	0	20	45
10	Chojnice	2323	30	7	3	0	0	0	0	0	0	0	2	19	61
11	Choszczno	899	15	2	0	1	0	0	0	0	0	0	2	18	38
12	Częstochowa	474	24	6	1	1	0	0	0	0	0	0	3	23	58
13	Dobrogoszcz	186	9	9	0	0	0	0	0	0	0	0	0	15	33
14	Dubienka	1885	31	24	1	0	0	0	0	0	0	0	2	18	76
15	Dziwnów	921	11	1	0	0	0	0	0	0	0	0	2	11	25
16	Elbląg	2457	29	6	2	0	0	0	0	0	0	0	1	22	60
17	Gdańsk-Wrzeszcz	2420	25	3	0	0	0	0	0	0	0	0	1	20	49
18	Gluchołazy	149	12	10	3	5	0	0	0	0	0	0	0	22	52
19	Gorzów Wielkopolski	850	16	1	0	0	0	0	0	0	0	0	2	20	39
20	Goździń	670	12	1	0	0	0	0	0	0	0	0	1	19	33
21	Gorowo Lławieckie	2505	31	7	3	0	0	0	0	0	0	0	0	23	64
22	Grabowiec	1645	31	15	3	1	0	0	0	0	0	0	2	25	77
23	Gubin	456	11	2	0	0	0	0	0	0	0	0	0	12	25
24	Hel	1047	26	3	1	0	0	0	0	0	0	0	0	16	46
25	Jastrzebie-Zdrój	20	20	10	0	0	0	0	0	0	0	0	2	19	51
26	Jelenia Góra	375	11	10	4	4	0	0	0	0	0	0	2	22	53
27	Kalisz	599	22	0	2	1	0	0	0	0	0	0	0	18	43
28	Kasprowy Wierch	1303	31	28	31	30	19	6	0	0	0	3	18	31	197
29	Katowice	1122	28	9	2	0	0	0	0	0	0	0	3	25	67
30	Kętrzyn	2513	31	20	2	0	0	0	0	0	0	0	1	22	76
31	Kielce	1404	31	16	0	0	0	0	0	0	0	0	2	23	72
32	Kłodzko	127	14	6	3	1	0	0	0	0	0	0	2	21	47
33	Kolbuszowa	1495	31	18	0	3	0	0	0	0	0	0	2	19	73
34	Kolo	546	23	1	0	0	0	0	0	0	0	0	1	19	44
35	Kołobrzeg	974	20	2	0	0	0	0	0	0	0	0	2	20	44
36	Kostrzyn nad Odrą	859	9	5	0	0	0	0	0	0	0	0	0	11	25
37	Koszalin	978	28	3	0	0	0	0	0	0	0	0	2	21	54
38	Kościerzyna	2392	29	18	4	0	0	0	0	0	0	0	1	18	70
39	Kraków-Balice	1222	17	10	1	0	0	0	0	0	0	0	2	22	52
40	Legnica	263	10	3	0	0	0	0	0	0	0	0	0	15	28
41	Lesko	1519	31	28	3	5	0	0	0	0	0	0	3	20	90
42	Leszno-Strzyzewice	315	11	5	0	0	0	0	0	0	0	0	2	17	35
43	Lębork	1032	30	8	2	0	0	0	0	0	0	0	2	20	62
44	Limanowa	1375	31	22	6	6	0	0	0	0	0	0	2	28	95
45	Lublin	1703	31	19	3	0	0	0	0	0	0	0	2	23	78
46	Leba	1038	29	3	0	0	0	0	0	0	0	0	2	18	52
47	Łódź-Lublinek	526	26	3	2	1	0	0	0	0	0	0	2	22	56
48	Mieroszków	130	13	3	3	0	0	0	0	0	0	0	0	21	40
49	Międzylesie	103	31	27	2	0	0	0	0	0	0	0	0	23	83
50	Mikołajki	2085	31	8	4	0	0	0	0	0	0	0	1	19	63
51	Mława	2156	31	21	1	0	0	0	0	0	0	0	0	24	77

52	Nowy Dwór Maz.	1871	29	14	1	0	0	0	0	0	0	0	2	20	66
53	Nowy Sącz	1360	31	19	2	1	0	0	0	0	0	0	2	24	79
54	Ochaby	1071	28	13	3	0	0	0	0	0	0	0	3	26	73
55	Olsztyn-Dajtki	2490	31	8	3	0	0	0	0	0	0	0	0	21	63
56	Opole	80	14	10	0	1	0	0	0	0	0	0	2	20	47
57	Ostrołęka	2112	31	20	2	0	0	0	0	0	0	0	2	21	76
58	Piekło	1142	31	28	31	13	0	0	0	0	0	0	2	31	136
59	Piła	810	13	1	0	0	0	0	0	0	0	0	2	20	36
60	Piwniczna	1354	31	28	5	4	0	0	0	0	0	0	2	25	95
61	Płock-Radziwie	2243	28	7	1	0	0	0	0	0	0	0	0	19	55
62	Polanica Zdrój	123	31	9	4	4	0	0	0	0	0	0	1	25	74
63	Popiołówka	2041	31	9	1	0	0	0	0	0	0	0	2	22	65
64	Porąbka	1169	24	10	1	1	0	0	0	0	0	0	3	23	62
65	Poznań-Lawica	635	31	28	31	30	16	5	0	0	0	3	18	31	193
66	Przemysł	1541	31	22	1	3	0	0	0	0	0	0	2	19	78
67	Puławy	1663	31	17	3	0	0	0	0	0	0	0	2	23	76
68	Racibórz	31	12	3	1	0	0	0	0	0	0	0	2	20	38
69	Radostowo	2412	29	3	1	0	0	0	0	0	0	0	1	21	55
70	Resko	943	22	2	0	0	0	0	0	0	0	0	2	19	45
71	Rozewie	1043	28	2	0	0	0	0	0	0	0	0	1	17	48
72	Rudzienice	2278	28	12	0	0	0	0	0	0	0	0	2	16	58
73	Rzeszów- Jasionka	1577	31	20	1	3	0	0	0	0	0	0	2	21	78
74	Sandomierz	1491	31	23	0	0	0	0	0	0	0	0	2	23	79
75	Siedlce	1956	31	13	1	0	0	0	0	0	0	0	2	22	69
76	Skrzyczne	1163	31	15	6	2	0	0	0	0	0	0	3	26	83
77	Słubice	463	9	2	0	0	0	0	0	0	0	0	1	12	24
78	Stróża	1266	24	11	2	0	0	0	0	0	0	0	2	19	58
79	Sulejów	1774	25	5	2	0	0	0	0	0	0	0	1	19	52
80	Suwałki	2540	31	28	6	0	0	0	0	0	0	0	2	27	94
81	Szczecin-Dąbie	908	12	2	0	0	0	0	0	0	0	0	1	16	31
82	Szczecinek	790	30	6	4	0	0	0	0	0	0	0	2	17	59
83	Szczucin	1422	28	7	0	1	0	0	0	0	0	0	2	20	58
84	Szelejewo	758	24	1	0	0	0	0	0	0	0	0	1	19	45
85	Śnieżka	365	31	28	31	30	16	5	0	0	0	3	18	31	193
86	Swieradów-Zdrój	407	31	21	8	7	1	0	0	0	0	0	3	23	94
87	Świnoujście	915	15	2	0	0	0	0	0	0	0	0	2	17	36
88	Tarnów	1391	30	13	1	1	0	0	0	0	0	0	2	21	68
89	Terespol	1897	31	25	1	0	0	0	0	0	0	0	2	23	82
90	Toruń - Wrzosey	2305	23	5	3	0	0	0	0	0	0	0	1	19	51
91	Turbacz	1258	31	28	12	4	0	0	0	0	0	0	4	31	110
92	Ustka	1013	30	7	0	0	0	0	0	0	0	0	2	21	60
93	Warszawa-Okęcie	1843	29	11	1	0	0	0	0	0	0	0	2	19	62
94	Wetlina	1507	31	23	0	2	0	0	0	0	0	0	1	16	73
95	Wieluń	499	22	7	1	0	0	0	0	0	0	0	2	20	52
96	Wińsko	307	10	5	0	1	0	0	0	0	0	0	1	16	33
97	Włodawa	1894	31	23	1	0	0	0	0	0	0	0	2	25	82
98	Wrocław-Strachowice	203	10	8	0	0	0	0	0	0	0	0	0	11	29
99	Wysowa	1441	31	28	19	7	0	0	0	0	0	0	5	31	121
100	Zakopane	1312	31	28	29	12	0	0	0	0	0	1	12	31	144

101	Zamość	1675	31	19	1	1	0	0	0	0	0	0	2	20	74
102	Zawoja	1185	31	28	22	9	0	0	0	0	0	0	2	31	123
103	Zgorzelec	442	10	5	0	1	0	0	0	0	0	0	1	15	32
104	Zielona Góra	341	13	3	0	1	0	0	0	0	0	0	2	20	39
105	Zwolaki	1611	31	22	0	0	0	0	0	0	0	0	2	23	78

Opady śniegu w roku 1968

(Państwowy Instytut Hydrologiczno – Meteorologiczny, 1974)

Lp.	Nazwa stacji	Nr	I	II	III	IV	V	VI	VII	VIII	IX	X	XI	XII	Suma
1	Baborów	25	25	5	7	1	0	0	0	0	0	0	3	8	49
2	Bełzec	1864	31	29	19	0	0	0	0	0	0	0	0	11	90
3	Białobrzegi	1796	22	12	15	0	0	0	0	0	0	0	0	11	60
4	Białowieża	1973	31	29	31	3	0	0	0	0	0	0	1	21	116
5	Białystok	2007	31	29	20	3	0	0	0	0	0	0	0	13	96
6	Bogatynia	437	17	11	7	0	0	0	0	0	0	0	2	11	48
7	Brzegi Dolne	1496	31	26	16	3	0	0	0	0	0	0	2	11	89
8	Bydgoszcz	2338	22	14	4	0	0	0	0	0	0	0	1	7	48
9	Bystrzyca Kłodzka	111	19	6	10	1	0	0	0	0	0	0	0	6	42
10	Chojnice	2312	28	18	7	0	0	0	0	0	0	0	1	6	60
11	Choszczno	896	20	10	5	0	0	0	0	0	0	0	2	11	48
12	Częstochowa	473	25	7	15	0	0	0	0	0	0	0	1	7	55
13	Dobrogoszcz	186	19	5	9	0	0	0	0	0	0	0	2	6	41
14	Dubienka	1876	20	6	9	1	0	0	0	0	0	0	0	13	49
15	Dziwnów	916	17	14	4	0	0	0	0	0	0	0	2	10	47
16	Elbląg	2447	31	18	8	1	0	0	0	0	0	0	2	4	64
17	Gdańsk-Wrzeszcz	2410	29	16	4	0	0	0	0	0	0	0	1	5	55
18	Głucholazy	149	23	6	15	2	0	0	0	0	0	0	2	6	54
19	Gorzów Wielkopolski	846	19	12	7	0	0	0	0	0	0	0	2	12	52
20	Gorzyń	666	20	12	9	0	0	0	0	0	0	0	1	10	52
21	Gorowo Ławieckie	2496	31	25	17	2	0	0	0	0	0	0	1	9	85
22	Grabowiec	1636	24	14	16	0	0	0	0	0	0	0	2	10	66
23	Gubin	455	16	8	9	0	0	0	0	0	0	0	0	7	40
24	Hel	1042	29	15	4	0	0	0	0	0	0	0	0	1	49
25	Jastrzebie-Zdrój	20	27	5	7	0	0	0	0	0	0	0	0	8	47
26	Jelenia Góra	374	24	12	16	1	0	0	0	0	0	0	5	10	68
27	Kalisz	596	21	8	11	0	0	0	0	0	0	0	1	14	55
28	Kasprowy Wierch	1297	31	29	31	30	8	3	2	0	5	12	21	31	203
29	Katowice	1117	25	7	9	0	0	0	0	0	0	0	2	12	55
30	Kętrzyn	2504	31	20	16	1	0	0	0	0	0	0	0	8	76
31	Kielce	1398	31	21	16	0	0	0	0	0	0	0	1	13	82
32	Kłodzko	127	23	6	13	1	0	0	0	0	0	0	3	8	54
33	Kolbuszowa	1488	25	9	9	1	0	0	0	0	0	0	1	7	52
34	Kolo	545	21	11	10	0	0	0	0	0	0	0	1	9	52
35	Kołobrzeg	969	19	14	7	0	0	0	0	0	0	0	2	9	51
36	Kostrzyn nad Odrą	856	18	14	9	0	0	0	0	0	0	0	2	12	55
37	Koszalin	973	21	16	6	0	0	0	0	0	0	0	3	7	53

38	Kościerzyna	2381	31	14	13	0	0	0	0	0	0	0	0	4	62
39	Kraków-Balice	1216	23	7	9	0	0	0	0	0	0	0	1	20	60
40	Legnica	262	15	6	10	0	0	0	0	0	0	0	2	9	42
41	Lesko	1512	31	26	16	3	0	0	0	0	0	0	0	11	87
42	Leszno-Strzyzewice	314	19	9	9	0	0	0	0	0	0	0	2	17	56
43	Lębork	1027	29	18	7	0	0	0	0	0	0	0	0	4	58
44	Limanowa	1369	31	18	18	3	0	0	0	0	0	0	2	16	88
45	Lublin	1695	31	15	12	1	0	0	0	0	0	0	0	12	71
46	Łeba	1033	30	14	8	0	0	0	0	0	0	0	0	4	56
47	Łódź -Lublinek	525	23	16	14	0	0	0	0	0	0	0	1	9	63
48	Mieroszów	130	20	7	17	0	0	0	0	0	0	0	2	9	55
49	Międzylesie	103	31	19	18	0	0	0	0	0	0	0	1	8	77
50	Mikołajki	2074	31	20	13	1	0	0	0	0	0	0	0	5	70
51	Mława	2145	31	19	14	0	0	0	0	0	0	0	1	5	70
52	Nowy Dwór Maz.	1862	28	18	15	1	0	0	0	0	0	0	2	13	77
53	Nowy Sącz	1354	28	13	10	2	0	0	0	0	0	0	2	10	65
54	Ochaby	1065	28	5	8	0	0	0	0	0	0	0	2	13	56
55	Olsztyn-Dajtki	2481	31	19	18	1	0	0	0	0	0	0	1	4	74
56	Opole	80	23	7	15	0	0	0	0	0	0	0	2	8	55
57	Ostrołęka	2101	31	23	16	1	0	0	0	0	0	0	0	15	86
58	Piekło	1137	31	29	29	3	0	0	0	0	0	0	3	14	109
59	Piła	806	22	15	5	0	0	0	0	0	0	0	2	13	57
60	Piwniczna	1348	31	19	10	2	0	0	0	0	0	0	0	9	71
61	Płock-Radziwie	2232	22	16	12	0	0	0	0	0	0	0	2	11	63
62	Polanica Zdrój	123	30	18	20	1	0	0	0	0	0	0	3	10	82
63	Popiołówka	2030	31	21	17	2	0	0	0	0	0	0	0	13	84
64	Porąbka	1163	27	10	11	2	0	0	0	0	0	0	2	10	62
65	Poznań-Lawica	632	20	13	8	0	0	0	0	0	0	0	2	13	56
66	Przemysł	1534	25	14	9	2	0	0	0	0	0	0	1	20	71
67	Puławy	1655	31	13	15	1	0	0	0	0	0	0	2	11	73
68	Racibórz	31	31	6	5	0	0	0	0	0	0	0	3	12	57
69	Radostowo	2401	18	10	2	0	0	0	0	0	0	0	1	4	35
70	Resko	938	22	15	7	0	0	0	0	0	0	0	4	10	58
71	Rozewie	1038	27	14	2	0	0	0	0	0	0	0	0	4	47
72	Rudzienice	2267	26	12	1	0	0	0	0	0	0	0	2	5	46
73	Rzeszów- Jasionka	1569	26	14	13	1	0	0	0	0	0	0	1	14	69
74	Sandomierz	1484	28	15	11	0	0	0	0	0	0	0	2	11	67
75	Siedlce	1947	31	17	10	1	0	0	0	0	0	0	1	14	74
76	Skrzyczne	1157	28	6	10	2	0	0	0	0	0	0	2	13	61
77	Ślubice	462	14	11	8	0	0	0	0	0	0	0	2	10	45
78	Stróża	1260	31	8	9	0	0	0	0	0	0	0	2	10	60
79	Sulejów	1765	25	11	15	0	0	0	0	0	0	0	1	14	66
80	Suwałki	2531	31	29	24	5	0	0	0	0	0	0	10	24	123
81	Szczecin-Dąbie	905	18	8	3	0	0	0	0	0	0	0	4	10	43
82	Szczecinek	786	23	14	10	0	0	0	0	0	0	0	3	8	58
83	Szczucin	1416	25	5	7	1	0	0	0	0	0	0	1	11	50
84	Szelejewo	754	20	13	3	0	0	0	0	0	0	0	1	10	47
85	Śnieżka	364	31	29	31	30	8	1	0	0	0	4	18	14	166
86	Swieradów-Zdrój	406	31	29	24	2	0	0	0	0	0	0	5	13	104

87	Świnoujście	912	18	14	7	0	0	0	0	0	0	0	1	11	51
88	Tarnów	1385	25	7	10	1	0	0	0	0	0	0	2	14	59
89	Terespol	1888	31	21	13	1	0	0	0	0	0	0	1	13	80
90	Toruń - Wrzosey	2294	23	14	4	0	0	0	0	0	0	0	1	5	47
91	Turbacz	1252	31	29	18	3	0	0	0	0	0	0	2	7	90
92	Ustka	1008	24	14	9	1	0	0	0	0	0	0	0	6	54
93	Warszawa-Okęcie	1834	22	12	11	1	0	0	0	0	0	0	1	14	61
94	Wetlina	1499	31	26	20	3	0	0	0	0	0	0	1	15	96
95	Wieluń	498	25	6	16	0	0	0	0	0	0	0	0	13	60
96	Wińsko	306	17	7	11	0	0	0	0	0	0	0	2	9	46
97	Włodawa	1885	30	15	17	1	0	0	0	0	0	0	0	14	77
98	Wrocław-Strachowice	203	17	7	9	0	0	0	0	0	0	0	2	11	46
99	Wysowa	1435	31	29	21	3	0	0	0	0	0	0	3	12	99
100	Zakopane	1306	31	29	23	6	0	0	0	0	0	0	8	31	128
101	Zamość	1667	25	13	11	0	0	0	0	0	0	0	1	11	61
102	Zawoja	1178	31	26	20	4	0	0	0	0	0	0	2	8	91
103	Zgorzelec	441	20	11	11	1	0	0	0	0	0	0	3	9	55
104	Zielona Góra	340	20	12	11	0	0	0	0	0	0	0	3	13	59
105	Zwolaki	1602	31	16	9	0	0	0	0	0	0	0	1	12	69

Opady śniegu w roku 1969

(Instytut Meteorologii i Gospodarki Wodnej, 1975)

Lp.	Nazwa stacji	Nr	I	II	III	IV	V	VI	VII	VIII	IX	X	XI	XII	Suma
1	Baborów	25	26	21	18	0	0	0	0	0	0	0	5	31	101
2	Bełżec	1859	31	28	29	3	0	0	0	0	0	0	4	31	126
3	Białobrzegi	1793	25	17	11	1	0	0	0	0	0	0	0	30	84
4	Białowieża	1968	31	28	31	5	0	0	0	0	0	0	1	31	127
5	Białystok	2002	31	28	29	3	0	0	0	0	0	0	4	31	126
6	Bogatynia	438	23	21	20	1	0	0	0	0	0	0	2	23	90
7	Brzegi Dolne	1494	31	28	20	4	0	0	0	0	0	0	4	31	118
8	Bydgoszcz	2331	22	25	13	1	0	0	0	0	0	0	4	31	96
9	Bystrzyca Kłodzka	111	15	9	11	0	0	0	0	0	0	0	5	31	71
10	Chojnice	2305	31	25	14	2	0	0	0	0	0	0	4	31	107
11	Choszczno	897	25	25	21	0	0	0	0	0	0	0	3	31	105
12	Częstochowa	474	27	19	10	1	0	0	0	0	0	0	5	31	93
13	Dobrogoszcz	186	17	11	16	0	0	0	0	0	0	0	5	31	80
14	Dubienka	1871	27	19	28	2	0	0	0	0	0	0	1	29	106
15	Dziwnów	917	20	26	8	0	0	0	0	0	0	0	2	30	86
16	Elbląg	2440	28	26	4	2	0	0	0	0	0	0	5	31	96
17	Gdańsk-Wrzeszcz	2403	28	25	4	2	0	0	0	0	0	0	2	31	92
18	Głucholazy	149	22	20	21	2	0	0	0	0	0	0	5	31	101
19	Gorzów Wielkopolski	847	27	26	20	0	0	0	0	0	0	0	3	31	107
20	Goździń	667	28	25	19	1	0	0	0	0	0	0	4	31	108
21	Gorowo Iławieckie	2489	28	25	9	1	0	0	0	0	0	0	4	31	98
22	Grabowiec	1635	26	23	26	1	0	0	0	0	0	0	2	31	109
23	Gubin	456	23	18	15	1	0	0	0	0	0	0	4	31	92
24	Hel	1043	27	25	12	0	0	0	0	0	0	0	0	21	85
25	Jastrzebie-Zdrój	20	25	18	13	0	0	0	0	0	0	0	3	30	89

26	Jelenia Góra	375	22	22	16	4	0	0	0	0	0	0	6	31	101
27	Kalisz	597	28	21	17	0	0	0	0	0	0	0	4	31	101
28	Kasprowy Wierch	1297	31	28	31	30	4	1	1	0	1	10	25	31	193
29	Katowice	1117	26	20	11	0	0	0	0	0	0	0	3	30	90
30	Kętrzyn	2497	29	28	19	2	0	0	0	0	0	1	6	31	116
31	Kielce	1396	31	25	25	1	0	0	0	0	0	0	1	31	114
32	Kłodzko	127	20	14	16	2	0	0	0	0	0	0	5	31	88
33	Kolbuszowa	1486	22	12	8	0	0	0	0	0	0	0	0	31	73
34	Kolo	546	26	16	10	1	0	0	0	0	0	0	4	31	88
35	Kołobrzeg	970	23	26	7	0	0	0	0	0	0	0	3	31	90
36	Kostrzyn nad Odrą	857	25	24	18	0	0	0	0	0	0	0	2	29	98
37	Koszalin	974	20	20	1	1	0	0	0	0	0	0	3	31	76
38	Kościerzyna	2374	31	27	13	2	0	0	0	0	0	0	4	31	108
39	Kraków-Balice	1216	28	19	14	0	0	0	0	0	0	0	2	31	94
40	Legnica	262	17	20	19	0	0	0	0	0	0	0	5	31	92
41	Lesko	1510	24	19	16	5	0	0	0	0	0	0	4	31	99
42	Leszno-Strzyzewice	314	28	22	19	1	0	0	0	0	0	0	4	31	105
43	Lębork	1028	25	21	4	5	0	0	0	0	0	0	4	31	90
44	Limanowa	1367	28	26	14	4	0	0	0	0	0	0	3	31	106
45	Lublin	1693	26	19	18	2	0	0	0	0	0	0	2	31	98
46	Leba	1034	23	22	3	1	0	0	0	0	0	0	3	31	83
47	Łódź -Lublinek	526	26	14	11	2	0	0	0	0	0	0	4	31	88
48	Mieroszów	130	23	9	16	0	0	0	0	0	0	0	6	31	85
49	Międzylesie	103	19	19	10	0	0	0	0	0	0	0	4	31	83
50	Mikołajki	2068	28	28	22	3	0	0	0	0	0	0	6	31	118
51	Mława	2139	30	25	18	1	0	0	0	0	0	0	4	31	109
52	Nowy Dwór Maz.	1857	27	20	17	1	0	0	0	0	0	0	4	31	100
53	Nowy Sącz	1352	28	18	13	0	0	0	0	0	0	0	3	31	93
54	Ochaby	1065	26	16	10	1	0	0	0	0	0	0	3	31	87
55	Olsztyn-Dajtki	2474	29	25	17	3	0	0	0	0	0	0	6	31	111
56	Opole	80	26	11	14	2	0	0	0	0	0	0	5	31	89
57	Ostrołęka	2096	30	28	25	5	0	0	0	0	0	0	4	31	123
58	Piektło	1137	26	28	18	0	0	0	0	0	0	0	2	31	105
59	Piła	807	28	25	22	1	0	0	0	0	0	0	6	31	113
60	Piwniczna	1346	30	25	12	2	0	0	0	0	0	0	3	31	103
61	Płock-Radziwie	2225	29	20	11	2	0	0	0	0	0	0	4	31	97
62	Polanica Zdrój	123	31	28	25	2	0	0	0	0	0	0	6	31	123
63	Popielówka	2025	25	26	19	0	0	0	0	0	0	0	4	31	105
64	Porąbka	1163	25	19	17	0	0	0	0	0	0	0	2	31	94
65	Poznań-Lawica	633	28	20	12	0	0	0	0	0	0	0	4	31	95
66	Przemysł	1532	31	28	20	1	0	0	0	0	0	0	4	31	115
67	Puławy	1653	24	20	21	1	0	0	0	0	0	0	2	31	99
68	Racibórz	31	27	19	12	0	0	0	0	0	0	0	5	30	93
69	Radostowo	2394	21	25	4	0	0	0	0	0	0	0	4	31	85
70	Resko	939	22	26	18	1	0	0	0	0	0	0	4	31	102
71	Rozewie	1039	27	21	2	0	0	0	0	0	0	0	3	31	84
72	Rudzienice	2260	14	25	10	2	0	0	0	0	0	0	5	31	87
73	Rzeszów- Jasionka	1568	24	12	10	0	0	0	0	0	0	0	3	31	80
74	Sandomierz	1482	31	28	25	0	0	0	0	0	0	0	1	31	116
75	Siedlce	1942	30	22	19	2	0	0	0	0	0	0	2	31	106
76	Skrzyczne	1157	25	20	8	0	0	0	0	0	0	0	2	31	86
77	Stubice	463	22	21	23	1	0	0	0	0	0	0	2	31	100
78	Stróża	1260	25	22	19	2	0	0	0	0	0	0	2	31	101
79	Sulejów	1763	26	20	13	2	0	0	0	0	0	0	3	30	94

80	Suwałki	2524	31	28	23	2	0	0	0	0	0	0	6	31	121
81	Szczecin-Dąbie	906	23	25	16	0	0	0	0	0	0	0	0	30	94
82	Szczecinek	787	31	26	10	1	0	0	0	0	0	0	6	31	105
83	Szczucin	1414	22	13	10	0	0	0	0	0	0	0	1	31	77
84	Szelejewo	755	24	19	9	1	0	0	0	0	0	0	4	31	88
85	Śnieżka	364	31	28	31	30	4	1	0	0	0	3	26	31	185
86	Swieradów-Zdrój	407	31	28	31	9	0	0	0	0	0	0	7	31	137
87	Świnoujście	913	22	25	21	0	0	0	0	0	0	0	2	31	101
88	Tarnów	1383	23	12	9	0	0	0	0	0	0	0	0	31	75
89	Terespol	1883	29	22	22	0	0	0	0	0	0	0	0	31	104
90	Toruń - Wrzosey	2287	23	25	10	3	0	0	0	0	0	0	4	31	96
91	Turbacz	1252	29	28	19	2	0	0	0	0	0	0	3	31	112
92	Ustka	1009	24	23	1	1	0	0	0	0	0	0	3	31	83
93	Warszawa-Okęcie	1831	26	20	20	1	0	0	0	0	0	0	4	31	102
94	Wetlina	1497	31	28	24	11	0	0	0	0	0	1	4	31	130
95	Wieluń	499	25	18	11	2	0	0	0	0	0	0	4	31	91
96	Wińsko	306	24	20	22	1	0	0	0	0	0	0	5	31	103
97	Włodawa	1880	29	24	23	2	0	0	0	0	0	0	3	31	112
98	Wrocław-Strachowice	203	19	16	10	0	0	0	0	0	0	0	3	27	75
99	Wysowa	1433	26	28	25	4	0	0	0	0	0	1	4	31	119
100	Zakopane	1305	31	28	31	8	0	0	0	0	0	3	9	31	141
101	Zamość	1665	29	21	23	2	0	0	0	0	0	0	3	31	109
102	Zawoja	1178	25	28	24	5	0	0	0	0	0	1	4	31	118
103	Zgorzelec	442	24	19	9	1	0	0	0	0	0	0	5	31	89
104	Zielona Góra	340	27	25	29	1	0	0	0	0	0	0	4	31	117
105	Zwolaki	1601	25	15	15	0	0	0	0	0	0	0	4	31	90

Opady śniegu w roku 1970

(Instytut Meteorologii i Gospodarki Wodnej, 1976)

Lp.	Nazwa stacji	Nr	I	II	III	IV	V	VI	VII	VIII	IX	X	XI	XII	Suma
1	Baborów	24	29	19	19	4	0	0	0	0	0	0	0	9	80
2	Bełzec	1855	31	28	31	0	0	0	0	0	0	0	0	9	99
3	Białobrzegi	1789	31	28	24	3	0	0	0	0	0	0	0	9	95
4	Białowieża	1964	31	28	31	8	0	0	0	0	0	0	2	14	114
5	Białystok	1998	31	28	31	7	0	0	0	0	0	0	0	16	113
6	Bogatynia	436	23	14	15	1	0	0	0	0	0	0	1	10	64
7	Brzegi Dolne	1492	26	28	20	2	0	0	0	0	0	1	2	22	101
8	Bydgoszcz	2327	31	28	27	4	0	0	0	0	0	0	0	10	100
9	Bystrzyca Kłodzka	110	21	22	24	1	0	0	0	0	0	0	0	10	78
10	Chojnice	2301	31	28	31	10	0	0	0	0	0	0	1	11	112
11	Choszczno	896	31	28	27	5	0	0	0	0	0	0	0	11	102
12	Częstochowa	473	29	28	23	4	0	0	0	0	0	0	0	11	95
13	Dobrogoszcz	184	31	18	18	1	0	0	0	0	0	0	1	10	79
14	Dubienka	1867	31	28	25	0	0	0	0	0	0	0	0	8	92
15	Dziwnów	915	31	22	23	4	0	0	0	0	0	0	0	10	90
16	Elbląg	2436	31	28	31	3	0	0	0	0	0	0	4	12	109
17	Gdańsk-Wrzeszcz	2399	31	28	23	3	0	0	0	0	0	0	3	12	100
18	Głucholazy	148	29	22	23	5	0	0	0	0	0	0	2	15	96

19	Gorzów Wielkopolski	846	31	28	25	4	0	0	0	0	0	0	0	0	8	96
20	Gorzyń	667	31	28	25	1	0	0	0	0	0	0	0	0	10	95
21	Gorowo łąwieckie	2485	31	28	31	9	0	0	0	0	0	0	0	3	9	111
22	Grabowiec	1631	31	28	25	0	0	0	0	0	0	0	0	0	13	97
23	Gubin	454	31	28	22	0	0	0	0	0	0	0	0	0	9	90
24	Hel	1040	31	28	26	3	0	0	0	0	0	0	0	0	10	98
25	Jastrzebie-Zdrój	19	27	21	15	3	0	0	0	0	0	0	0	0	12	78
26	Jelenia Góra	373	31	28	26	3	0	0	0	0	0	0	0	2	16	106
27	Kalisz	597	31	28	25	4	0	0	0	0	0	0	0	0	10	98
28	Kasprowy Wierch	1296	31	28	31	30	19	3	2	0	3	16	27	31	221	221
29	Katowice	1114	29	28	19	2	0	0	0	0	0	0	0	0	11	89
30	Kętrzyn	2493	31	28	31	7	0	0	0	0	0	0	0	5	15	117
31	Kielce	1394	31	28	28	2	0	0	0	0	0	0	0	0	14	103
32	Kłodzko	126	26	23	23	2	0	0	0	0	0	0	0	2	14	90
33	Kolbuszowa	1484	31	23	13	0	0	0	0	0	0	0	0	0	8	75
34	Kolo	545	31	28	25	3	0	0	0	0	0	0	0	0	10	97
35	Kołobrzeg	968	31	28	23	5	0	0	0	0	0	0	0	0	10	97
36	Kostrzyn nad Odrą	856	31	28	25	2	0	0	0	0	0	0	0	0	10	96
37	Koszalin	972	31	28	23	7	0	0	0	0	0	0	0	1	10	100
38	Kościerzyna	2370	31	28	31	16	0	0	0	0	0	0	0	2	12	120
39	Kraków-Balice	1213	31	28	20	2	0	0	0	0	0	0	0	0	12	93
40	Legnica	260	31	17	18	1	0	0	0	0	0	0	0	1	11	79
41	Lesko	1508	26	24	14	2	0	0	0	0	0	0	1	1	22	90
42	Leszno-Strzyzewice	312	31	23	22	2	0	0	0	0	0	0	0	0	11	89
43	Lębork	1025	31	28	26	4	0	0	0	0	0	0	0	4	11	104
44	Limanowa	1365	31	28	24	4	0	0	0	0	0	0	0	2	22	111
45	Lublin	1689	31	28	23	0	0	0	0	0	0	0	0	0	16	98
46	Łeba	1031	31	28	31	9	0	0	0	0	0	0	0	1	10	110
47	Łódź -Lublinek	525	31	28	28	4	0	0	0	0	0	0	0	0	10	101
48	Mieroszów	129	24	23	24	2	0	0	0	0	0	0	0	0	10	83
49	Międzyzlesie	102	28	28	31	11	0	0	0	0	0	0	0	1	13	112
50	Mikołajki	2064	31	28	31	8	0	0	0	0	0	0	0	2	14	114
51	Mława	2135	31	28	31	9	0	0	0	0	0	0	0	0	10	109
52	Nowy Dwór Maz.	1853	31	28	28	4	0	0	0	0	0	0	0	0	9	100
53	Nowy Sącz	1350	20	28	28	1	0	0	0	0	0	0	0	1	22	100
54	Ochaby	1062	26	21	19	4	0	0	0	0	0	0	0	1	13	84
55	Olsztyn-Dajtki	2470	31	28	31	8	0	0	0	0	0	0	0	5	13	116
56	Opole	79	28	25	22	3	0	0	0	0	0	0	0	0	10	88
57	Ostrołęka	2092	31	28	31	5	0	0	0	0	0	0	0	1	13	109
58	Piekło	1134	31	28	31	11	0	0	0	0	0	0	0	0	28	129
59	Piła	806	31	28	26	3	0	0	0	0	0	0	0	0	10	98
60	Piwniczna	1344	31	28	24	3	0	0	0	0	0	0	0	2	22	110
61	Płock-Radziwie	2221	31	28	29	5	0	0	0	0	0	0	0	0	10	103
62	Polanica Zdrój	122	31	28	31	8	0	0	0	0	0	0	0	1	17	116
63	Popielówka	2021	31	28	31	8	0	0	0	0	0	0	0	3	14	115
64	Porąbka	1160	26	25	21	3	0	0	0	0	0	0	0	1	17	93
65	Poznań-Lawica	633	31	28	24	3	0	0	0	0	0	0	0	0	10	96
66	Przemysł	1530	28	28	19	1	0	0	0	0	0	0	0	1	17	94
67	Puławy	1649	31	28	26	0	0	0	0	0	0	0	0	0	12	97

68	Racibórz	30	28	21	15	3	0	0	0	0	0	0	0	10	77
69	Radostowo	2390	31	28	31	5	0	0	0	0	0	0	2	11	108
70	Resko	937	31	28	26	8	0	0	0	0	0	0	1	11	105
71	Rozewie	1036	31	28	29	4	0	0	0	0	0	0	1	9	102
72	Rudzienice	2256	31	28	31	4	0	0	0	0	0	0	0	8	102
73	Rzeszów- Jasionka	1565	29	28	15	1	0	0	0	0	0	0	0	13	86
74	Sandomierz	1480	31	28	22	0	0	0	0	0	0	0	0	13	94
75	Siedlce	1938	31	28	29	0	0	0	0	0	0	0	0	9	97
76	Skrzyczne	1154	26	28	20	2	0	0	0	0	0	0	0	22	98
77	Ślubice	462	31	28	20	1	0	0	0	0	0	0	0	10	90
78	Stróża	1257	24	26	19	3	0	0	0	0	0	0	2	12	86
79	Sulejów	1759	31	28	28	4	0	0	0	0	0	0	0	10	101
80	Suwałki	2520	31	28	31	10	0	0	0	0	0	2	6	14	122
81	Szczecin-Dąbie	905	31	26	21	3	0	0	0	0	0	0	0	10	91
82	Szczecinek	786	31	28	27	8	0	0	0	0	0	0	1	11	106
83	Szczucin	1412	31	26	20	0	0	0	0	0	0	0	0	8	85
84	Szelejewo	754	31	28	31	4	0	0	0	0	0	0	0	9	103
85	Śnieżka	362	31	28	31	30	24	1	0	0	1	15	24	31	216
86	Świeradów-Zdrój	405	31	28	31	16	0	0	0	0	0	0	8	18	132
87	Świnoujście	912	31	28	26	5	0	0	0	0	0	0	0	9	99
88	Tarnów	1381	30	27	15	1	0	0	0	0	0	0	0	12	85
89	Terespol	1879	31	28	29	0	0	0	0	0	0	1	0	13	102
90	Toruń - Wrzosey	2283	31	28	31	4	0	0	0	0	0	0	0	11	105
91	Turbacz	1249	31	28	27	4	0	0	0	0	0	1	0	28	119
92	Ustka	1006	31	28	29	7	0	0	0	0	0	0	1	9	105
93	Warszawa-Okęcie	1827	31	28	25	4	1	0	0	0	0	0	0	11	100
94	Wetlina	1495	28	28	31	6	1	0	0	0	0	1	2	28	125
95	Wieluń	498	31	28	25	4	0	0	0	0	0	0	0	10	98
96	Wińsko	304	31	21	20	2	0	0	0	0	0	0	0	9	83
97	Włodawa	1876	31	28	30	0	0	0	0	0	0	0	0	11	100
98	Wrocław-Strachowice	201	31	16	20	2	0	0	0	0	0	0	0	8	77
99	Wysowa	1431	31	28	28	4	0	0	0	0	0	0	3	24	118
100	Zakopane	1303	31	28	31	10	2	0	0	0	0	7	8	29	146
101	Zamość	1661	30	28	21	0	0	0	0	0	0	0	0	10	89
102	Zawoja	1175	26	28	24	9	0	0	0	0	0	2	2	28	119
103	Zgorzelec	440	30	23	19	1	0	0	0	0	0	0	1	11	85
104	Zielona Góra	338	31	28	23	2	0	0	0	0	0	0	0	11	95
105	Zwolaki	1597	31	28	22	0	0	0	0	0	0	0	0	7	88

Opady śniegu w roku 1971

(Instytut Meteorologii i Gospodarki Wodnej, 1977)

Lp.	Nazwa stacji	Nr	I	II	III	IV	V	VI	VII	VIII	IX	X	XI	XII	Suma
1	Baborów	24	24	8	17	0	0	0	0	0	0	0	11	2	62
2	Bełzec	1845	27	20	19	0	0	0	0	0	0	0	12	12	90
3	Białobrzegi	1779	24	6	16	0	0	0	0	0	0	1	8	3	58
4	Białowieża	1953	29	27	22	1	0	0	0	0	0	1	7	3	90

5	Białystok	1997	28	23	18	0	0	0	0	0	0	1	6	5	81
6	Bogatynia	436	16	3	13	0	0	0	0	0	0	0	5	1	38
7	Brzegi Dolne	1484	22	26	18	0	0	0	0	0	0	3	11	19	99
8	Bydgoszcz	2315	22	5	13	0	0	0	0	0	0	0	9	4	53
9	Bystrzyca Kłodzka	110	21	8	15	0	0	0	0	0	0	0	11	0	55
10	Chojnice	2289	20	6	15	0	0	0	0	0	0	0	11	7	59
11	Choszczno	896	23	4	13	0	0	0	0	0	0	0	5	2	47
12	Częstochowa	472	25	10	16	0	0	0	0	0	0	1	9	4	65
13	Dobrogoszcz	184	22	7	15	0	0	0	0	0	0	0	8	0	52
14	Dubienka	1857	27	13	19	0	0	0	0	0	0	0	12	1	72
15	Dziwnów	917	23	3	9	0	0	0	0	0	0	0	3	0	38
16	Elbląg	2423	22	8	15	0	0	0	0	0	0	0	11	5	61
17	Gdańsk-Wrzeszcz	2386	22	7	15	0	0	0	0	0	0	0	10	6	60
18	Głucholazy	148	22	8	19	0	0	0	0	0	0	1	11	3	64
19	Gorzów Wielkopolski	846	21	4	13	0	0	0	0	0	0	0	5	1	44
20	Gorzyń	666	22	4	12	0	0	0	0	0	0	0	4	2	44
21	Gorowo Hławieckie	2471	22	14	18	0	0	0	0	0	0	0	11	3	68
22	Grabowiec	1622	28	13	19	0	0	0	0	0	0	0	11	4	75
23	Gubin	454	23	2	12	0	0	0	0	0	0	0	5	1	43
24	Heł	1042	18	6	16	0	0	0	0	0	0	0	6	2	48
25	Jastrzebie-Zdrój	19	22	10	16	0	0	0	0	0	0	0	9	1	58
26	Jelenia Góra	373	23	10	16	0	0	0	0	0	0	1	13	4	67
27	Kalisz	596	25	7	13	0	0	0	0	0	0	0	6	2	53
28	Kasprowy Wierch	1291	31	28	31	30	13	6	0	0	15	16	30	31	231
29	Katowice	1116	24	13	17	0	0	0	0	0	0	2	10	5	71
30	Kętrzyn	2479	22	15	18	0	0	0	0	0	0	0	12	5	72
31	Kielce	1387	28	13	18	0	0	0	0	0	0	0	11	9	79
32	Kłodzko	126	22	10	16	0	0	0	0	0	0	0	12	4	64
33	Kolbuszowa	1476	23	10	16	0	0	0	0	0	0	0	11	6	66
34	Koło	544	23	6	13	0	0	0	0	0	0	0	4	1	47
35	Kolobrzeg	970	19	4	15	0	0	0	0	0	0	0	7	3	48
36	Kostrzyn nad Odrą	856	20	4	13	0	0	0	0	0	0	0	5	1	43
37	Koszalin	974	17	4	14	0	0	0	0	0	0	0	7	4	46
38	Kościerzyna	2358	22	2	16	0	0	0	0	0	0	0	11	2	53
39	Kraków-Balice	1211	31	10	17	0	0	0	0	0	0	0	9	2	69
40	Legnica	260	23	4	13	0	0	0	0	0	0	0	8	3	51
41	Lesko	1500	21	20	17	0	0	0	0	0	0	3	12	15	88
42	Leszno-Strzyzewice	312	24	4	13	0	0	0	0	0	0	0	5	3	49
43	Lębork	1027	21	5	17	0	0	0	0	0	0	0	9	4	56
44	Limanowa	1358	22	18	20	0	0	0	0	0	0	3	10	6	79
45	Lublin	1680	24	18	18	0	0	0	0	0	0	0	11	5	76
46	Leba	1033	22	4	18	0	0	0	0	0	0	0	9	5	58
47	Łódź -Lublinek	524	23	10	15	0	0	0	0	0	0	1	9	5	63
48	Mieroszów	129	24	14	17	1	0	0	0	0	0	1	15	8	80
49	Międzylesie	102	24	9	17	0	0	0	0	0	0	1	13	3	67
50	Mikołajki	2054	24	18	19	0	0	0	0	0	0	0	2	5	68
51	Mława	2126	24	11	13	0	0	0	0	0	0	0	3	2	53
52	Nowy Dwór Maz.	1843	24	12	14	0	0	0	0	0	0	1	6	1	58
53	Nowy Sącz	1343	23	13	19	0	0	0	0	0	0	1	11	5	72

54	Ochaby	1064	23	12	17	0	0	0	0	0	0	2	9	3	66
55	Olsztyn-Dajtki	2456	22	12	16	0	0	0	0	0	0	0	12	6	68
56	Opole	79	25	8	17	0	0	0	0	0	0	0	9	2	61
57	Ostrołęka	2082	28	22	16	0	0	0	0	0	0	0	7	3	76
58	Piekło	1136	31	28	29	0	0	0	0	0	0	2	11	29	130
59	Piła	806	22	5	13	0	0	0	0	0	0	0	5	1	46
60	Piwniczna	1338	22	16	19	0	0	0	0	0	0	0	10	7	74
61	Płock-Radziwie	2211	26	7	13	0	0	0	0	0	0	0	10	4	60
62	Polanica Zdrój	122	26	16	18	0	0	0	0	0	0	1	17	6	84
63	Popiołówka	2010	28	19	20	0	0	0	0	0	0	2	4	2	75
64	Porąbka	1162	21	13	19	0	0	0	0	0	0	2	10	4	69
65	Poznań-Lawica	632	24	4	13	0	0	0	0	0	0	0	5	3	49
66	Przemysł	1522	23	14	15	0	0	0	0	0	0	2	11	11	76
67	Puławy	1640	24	13	18	0	0	0	0	0	0	0	8	2	65
68	Racibórz	30	23	13	15	0	0	0	0	0	0	1	10	3	65
69	Radostowo	2378	22	8	14	0	0	0	0	0	0	0	9	2	55
70	Resko	939	22	5	16	0	0	0	0	0	0	0	8	4	55
71	Rozewie	1038	9	5	15	0	0	0	0	0	0	0	3	5	37
72	Rudzienice	2244	22	5	17	0	0	0	0	0	0	0	11	3	58
73	Rzeszów- Jasionka	1555	22	16	16	0	0	0	0	0	0	0	8	6	68
74	Sandomierz	1472	30	16	18	0	0	0	0	0	0	0	11	9	84
75	Siedlce	1928	26	14	15	0	0	0	0	0	0	0	3	3	61
76	Skrzyczne	1156	27	23	25	0	0	0	0	0	0	5	10	12	102
77	Stubice	461	20	2	12	0	0	0	0	0	0	0	5	2	41
78	Stróża	1252	23	9	18	0	0	0	0	0	0	1	7	0	58
79	Sulejów	1749	27	8	15	0	0	0	0	0	0	1	11	3	65
80	Suwałki	2506	29	27	24	0	0	0	0	0	0	0	15	10	105
81	Szczecin-Dąbie	905	19	4	13	0	0	0	0	0	0	0	7	3	46
82	Szczecinek	786	21	7	15	0	0	0	0	0	0	0	10	5	58
83	Szczucin	1405	23	9	16	0	0	0	0	0	0	0	9	2	59
84	Szelejewo	675	24	3	14	0	0	0	0	0	0	0	7	2	50
85	Śnieżka	362	31	28	31	30	11	0	1	0	6	4	21	31	194
86	Swieradów-Zdrój	405	24	15	20	1	0	0	0	0	0	3	17	4	84
87	Świnoujście	912	23	3	13	0	0	0	0	0	0	0	8	1	48
88	Tarnów	1374	22	11	16	0	0	0	0	0	0	0	8	3	60
89	Terespol	1869	25	22	15	0	0	0	0	0	0	0	3	2	67
90	Toruń - Wrzosey	2271	22	5	15	0	0	0	0	0	0	0	8	2	52
91	Turbacz	1244	26	20	22	0	0	0	0	0	0	2	12	9	91
92	Ustka	1008	22	3	18	0	0	0	0	0	0	0	8	1	52
93	Warszawa-Okęcie	1817	24	14	13	0	0	0	0	0	0	0	3	1	55
94	Wetlina	1487	23	27	21	2	0	0	0	0	0	5	13	31	122
95	Wieluń	479	26	10	17	0	0	0	0	0	0	1	9	3	66
96	Wińsko	304	22	4	14	0	0	0	0	0	0	0	9	4	53
97	Włodawa	1866	25	21	17	0	0	0	0	0	0	0	11	7	81
98	Wrocław-Strachowice	201	24	7	13	0	0	0	0	0	0	0	8	1	53
99	Wysowa	1424	26	24	19	0	0	0	0	0	0	2	11	15	97
100	Zakopane	1298	26	27	23	3	0	0	0	0	0	7	14	27	127
101	Zamość	1652	25	18	20	0	0	0	0	0	0	0	12	6	81
102	Zawoja	1176	22	21	24	0	0	0	0	0	0	3	11	10	91

103	Zgorzelec	440	18	3	14	0	0	0	0	0	0	0	7	1	43
104	Zielona Góra	338	23	8	13	0	0	0	0	0	0	0	6	3	53
105	Zwolaki	1588	27	8	18	0	0	0	0	0	0	0	11	9	73

Opady śniegu w roku 1972

(Instytut Meteorologii i Gospodarki Wodnej, 1978)

Lp.	Nazwa stacji	Nr	I	II	III	IV	V	VI	VII	VIII	IX	X	XI	XII	Suma
1	Baborów	24	27	13	0	0	0	0	0	0	0	0	2	0	42
2	Bełżec	1854	26	15	0	0	0	0	0	0	0	0	2	2	45
3	Białobrzegi	1788	26	10	0	2	0	0	0	0	0	0	2	0	40
4	Białowieża	1963	23	29	5	0	0	0	0	0	0	0	4	0	61
5	Białystok	1997	24	13	3	1	0	0	0	0	0	0	6	0	47
6	Bogatynia	437	26	4	0	0	0	0	0	0	0	0	0	0	30
7	Brzegi Dolne	1491	26	8	2	0	0	0	0	0	0	3	10	15	64
8	Bydgoszcz	2326	24	8	0	0	0	0	0	0	0	0	1	0	33
9	Bystrzyca Kłodzka	110	26	7	0	1	0	0	0	0	0	0	1	0	35
10	Chojnice	2300	27	8	1	0	0	0	0	0	0	0	0	0	36
11	Choszczno	900	21	10	0	0	0	0	0	0	0	0	0	0	31
12	Częstochowa	475	26	12	3	2	0	0	0	0	0	0	6	1	50
13	Dobrogoszcz	184	27	7	0	1	0	0	0	0	0	0	0	0	35
14	Dubienka	1866	24	13	1	0	0	0	0	0	0	0	0	0	38
15	Dziwnów	921	7	9	0	0	0	0	0	0	0	0	0	1	17
16	Elbląg	2434	27	9	1	0	0	0	0	0	0	0	6	2	45
17	Gdańsk-Wrzeszcz	2397	24	10	0	0	0	0	0	0	0	0	0	0	34
18	Głucholazy	148	27	13	1	2	0	0	0	0	0	0	6	10	59
19	Gorzów Wielkopolski	850	26	8	0	0	0	0	0	0	0	0	0	0	34
20	Gorzyń	670	26	10	0	0	0	0	0	0	0	0	0	0	36
21	Gorowo Hawieckie	2483	24	11	1	0	0	0	0	0	0	0	0	0	36
22	Grabowiec	1631	26	12	1	2	0	0	0	0	0	0	2	0	43
23	Gubin	455	26	9	2	0	0	0	0	0	0	0	0	0	37
24	Hel	1047	23	11	0	0	0	0	0	0	0	0	0	0	34
25	Jastrzebie-Zdrój	19	27	9	0	0	0	0	0	0	0	0	5	0	41
26	Jelenia Góra	373	27	9	2	1	0	0	0	0	0	2	6	6	53
27	Kalisz	600	26	9	1	1	0	0	0	0	0	0	7	0	44
28	Kasprowy Wierch	1298	31	29	31	30	16	4	0	0	15	31	30	31	248
29	Katowice	1122	26	11	2	1	0	0	0	0	0	0	5	0	45
30	Kętrzyn	2491	23	11	2	1	0	0	0	0	0	0	4	0	41
31	Kielce	1394	26	11	1	1	0	0	0	0	0	0	7	1	47
32	Kłodzko	126	27	9	0	1	0	0	0	0	0	0	5	0	42
33	Kolbuszowa	1483	26	8	0	0	0	0	0	0	0	0	3	0	37
34	Kolo	547	26	9	0	0	0	0	0	0	0	0	2	0	37
35	Kołobrzeg	974	8	9	0	0	0	0	0	0	0	0	0	4	21
36	Kostrzyn nad Odrą	860	26	8	0	0	0	0	0	0	0	0	0	0	34
37	Koszalin	978	23	10	0	0	0	0	0	0	0	0	0	0	33
38	Kościerzyna	2369	13	10	1	0	0	0	0	0	0	0	3	0	27
39	Kraków-Balice	1218	26	17	2	0	0	0	0	0	0	0	4	1	50

40	Legnica	260	20	8	1	0	0	0	0	0	0	0	2	0	31
41	Lesko	1507	16	0	0	0	0	0	0	0	0	2	9	3	30
42	Leszno-Strzyzewice	312	22	8	1	0	0	0	0	0	0	1	0	32	
43	Lębork	1032	23	9	1	0	0	0	0	0	0	1	1	35	
44	Limanowa	1365	24	12	3	0	0	0	0	0	3	10	8	60	
45	Lublin	1689	25	12	2	0	0	0	0	0	0	4	0	43	
46	Łeba	1038	24	9	2	0	0	0	0	0	0	1	0	36	
47	Łódź -Lublinek	527	26	10	0	1	0	0	0	0	0	7	0	44	
48	Mieroszów	129	30	11	2	2	0	0	0	0	2	8	1	56	
49	Międzylesie	102	27	11	0	1	0	0	0	0	0	5	0	44	
50	Mikołajki	2064	24	12	2	0	0	0	0	0	0	3	0	41	
51	Mława	2136	24	9	1	0	0	0	0	0	0	2	0	36	
52	Nowy Dwór Maz.	1852	24	11	0	0	0	0	0	0	0	2	0	37	
53	Nowy Sącz	1350	14	5	4	0	0	0	0	0	2	6	1	32	
54	Ochaby	1070	27	13	1	2	0	0	0	0	0	5	2	50	
55	Olsztyn-Dajtki	2468	28	10	2	0	0	0	0	0	0	6	0	46	
56	Opole	79	18	10	0	1	0	0	0	0	0	3	0	32	
57	Ostrołęka	2092	24	14	1	0	0	0	0	0	0	1	0	40	
58	Piekło	1142	31	19	0	0	0	0	0	0	5	7	19	81	
59	Piła	810	26	10	0	0	0	0	0	0	0	1	0	37	
60	Piwniczna	1345	13	3	2	0	0	0	0	0	2	4	2	26	
61	Płock-Radziwie	2221	25	11	1	0	0	0	0	0	0	2	0	39	
62	Polanica Zdrój	122	27	18	3	1	0	0	0	0	0	6	0	55	
63	Popiołówka	2020	23	12	2	0	0	0	0	0	0	4	0	41	
64	Porąbka	1169	26	13	2	2	0	0	0	0	0	4	4	51	
65	Poznań-Lawica	636	17	9	0	0	0	0	0	0	0	0	0	26	
66	Przemysł	1529	26	12	1	0	0	0	0	0	1	4	0	44	
67	Puławy	1619	26	11	2	0	0	0	0	0	0	3	0	42	
68	Racibórz	30	27	10	1	2	0	0	0	0	0	5	0	45	
69	Radostowo	2389	24	10	0	0	0	0	0	0	0	2	6	42	
70	Resko	943	15	10	0	0	0	0	0	0	0	0	3	28	
71	Rozewie	1043	14	9	0	0	0	0	0	0	0	0	0	23	
72	Rudzienice	2255	24	2	0	0	0	0	0	0	0	2	0	28	
73	Rzeszów- Jasionka	1562	26	10	0	0	0	0	0	0	0	2	0	38	
74	Sandomierz	1479	26	11	1	0	0	0	0	0	0	3	0	41	
75	Siedlce	1938	24	9	4	1	0	0	0	0	0	3	0	41	
76	Skrzyczne	1163	27	17	1	4	0	0	0	0	4	11	14	78	
77	Ślubice	463	26	7	2	0	0	0	0	0	0	1	0	36	
78	Stróża	1259	26	18	2	2	0	0	0	0	0	0	0	48	
79	Sulejów	1758	26	11	0	2	0	0	0	0	0	3	0	42	
80	Suwałki	2518	24	14	5	0	0	0	0	0	0	7	11	61	
81	Szczecin-Dąbie	909	8	9	0	0	0	0	0	0	0	0	0	17	
82	Szczecinek	790	31	11	0	0	0	0	0	0	0	3	3	48	
83	Szczucin	1412	26	11	0	0	0	0	0	0	0	2	0	39	
84	Szelejewo	679	26	6	0	0	0	0	0	0	0	0	0	32	
85	Śnieżka	362	31	29	31	30	8	0	0	0	10	18	19	31	207
86	Świeradów-Zdrój	406	30	15	4	3	0	0	0	0	3	14	6	75	
87	Świnoujście	916	14	8	0	0	0	0	0	0	0	0	0	22	
88	Tarnów	1381	22	8	1	0	0	0	0	0	0	4	0	35	

89	Terespol	705	24	11	3	0	0	0	0	0	0	0	5	1	44
90	Toruń	2282	25	8	0	0	0	0	0	0	0	0	2	0	35
91	Turbacz	1251	26	10	2	0	0	0	0	0	0	1	9	9	57
92	Ustka	1013	11	9	0	0	0	0	0	0	0	0	6	3	29
93	Warszawa-Okęcie	1826	25	10	1	1	0	0	0	0	0	0	2	0	39
94	Wetlina	1494	31	11	4	0	0	0	0	0	0	6	17	16	85
95	Wieluń	500	26	13	1	1	0	0	0	0	0	0	6	0	47
96	Wińsko	304	26	7	2	1	0	0	0	0	0	0	2	0	38
97	Włodawa	1875	25	10	3	0	0	0	0	0	0	0	2	1	41
98	Wrocław-Strachowice	201	19	8	3	0	0	0	0	0	0	0	1	0	31
99	Wysowa	1431	26	9	2	0	0	0	0	0	0	6	12	16	71
100	Zakopane	1304	26	19	8	4	0	0	0	0	0	10	18	9	94
101	Zamość	592	26	12	1	0	0	0	0	0	0	0	4	1	44
102	Zawoja	1182	26	12	2	3	0	0	0	0	0	3	13	13	72
103	Zgorzelec	441	26	7	0	1	0	0	0	0	0	0	2	0	36
104	Zielona Góra	338	26	10	3	1	0	0	0	0	0	0	6	0	46
105	Zwołaki	1596	26	12	0	0	0	0	0	0	0	0	0	0	38

Opady śniegu w roku 1973

(Instytut Meteorologii i Gospodarki Wodnej, 1979)

Lp.	Nazwa stacji	Nr	I	II	III	IV	V	VI	VII	VIII	IX	X	XI	XII	Suma
1	Baborów	23	9	8	0	1	0	0	0	0	0	0	1	12	31
2	Bełzec	1832	31	19	15	0	0	0	0	0	0	2	14	31	112
3	Białobrzegi	1770	8	13	5	0	0	0	0	0	0	0	4	24	54
4	Białowieża	1938	21	18	12	0	0	0	0	0	0	2	11	31	95
5	Białystok	1970	21	16	11	0	0	0	0	0	0	2	9	31	90
6	Bogatynia	446	2	7	3	3	0	0	0	0	0	0	4	13	32
7	Brzegi Dolne	1484	24	19	25	1	0	0	0	0	0	1	12	23	105
8	Bydgoszcz	2316	8	8	2	1	0	0	0	0	0	0	8	22	49
9	Bystrzyca Kłodzka	114	10	16	9	1	0	0	0	0	0	0	3	20	59
10	Chojnice	2289	4	10	2	2	0	0	0	0	0	0	9	31	58
11	Choszczno	912	9	3	1	0	0	0	0	0	0	0	5	27	45
12	Częstochowa	487	21	19	9	1	0	0	0	0	0	0	7	23	80
13	Dobrogoszcz	192	2	8	3	0	0	0	0	0	0	0	4	10	27
14	Dubienka	1847	3	15	8	0	0	0	0	0	0	1	3	22	52
15	Dziwnów	938	7	5	0	0	0	0	0	0	0	1	5	8	26
16	Elbląg	2415	10	8	2	1	0	0	0	0	0	1	9	29	60
17	Gdańsk-Wrzeszcz	2377	5	5	0	0	0	0	0	0	0	0	7	17	34
18	Głucholazy	153	15	12	13	3	0	0	0	0	0	2	4	21	70
19	Gorzów Wielkopolski	863	5	3	1	1	0	0	0	0	0	0	5	28	43
20	Goździń	683	4	4	1	2	0	0	0	0	0	0	5	19	35
21	Gorowo Hławieckie	2462	11	6	2	0	0	0	0	0	0	1	9	31	60
22	Grabowiec	1615	17	16	4	0	0	0	0	0	0	1	10	22	70
23	Gubin	468	2	4	0	1	0	0	0	0	0	0	4	26	37
24	Hel	1064	2	4	0	0	0	0	0	0	0	0	5	12	23
25	Jastrzebie-Zdrój	18	14	12	7	0	0	0	0	0	0	0	3	20	56
26	Jelenia Góra	383	4	9	13	4	0	0	0	0	0	2	4	23	59
27	Kalisz	616	14	12	5	0	0	0	0	0	0	0	4	24	59

28	Kasprowy Wierch	1296	31	28	31	30	25	6	0	0	2	15	30	31	229
29	Katowice	1135	19	19	7	0	0	0	0	0	0	0	6	21	72
30	Kętrzyn	2470	14	11	2	0	0	0	0	0	0	1	12	29	69
31	Kielce	1391	16	18	7	0	0	0	0	0	0	0	10	31	82
32	Kłodzko	132	3	15	10	2	0	0	0	0	0	1	7	21	59
33	Kolbuszowa	1475	13	13	3	0	0	0	0	0	0	0	5	22	56
34	Kolo	556	5	7	4	0	0	0	0	0	0	0	4	13	33
35	Kołobrzeg	989	4	3	0	0	0	0	0	0	0	0	5	12	24
36	Kostrzyn nad Odrą	873	7	3	0	1	0	0	0	0	0	0	4	12	27
37	Koszalin	993	1	9	1	1	0	0	0	0	0	0	5	21	38
38	Kościerzyna	2353	6	11	0	1	0	0	0	0	0	1	16	31	66
39	Kraków-Balice	1223	18	21	5	0	0	0	0	0	0	0	8	25	77
40	Legnica	269	6	7	2	0	0	0	0	0	0	0	4	17	36
41	Lesko	1500	12	19	23	0	0	0	0	0	0	0	11	22	87
42	Leszno-Strzyzewice	321	9	7	2	2	0	0	0	0	0	0	5	25	50
43	Lębork	1050	1	10	3	1	0	0	0	0	0	0	9	24	48
44	Limanowa	1361	20	26	21	1	0	0	0	0	0	1	12	31	112
45	Lublin	1672	24	16	3	0	0	0	0	0	0	2	11	29	85
46	Łeba	1056	2	7	0	0	0	0	0	0	0	0	6	13	28
47	Łódź - Lublinek	539	14	14	8	0	0	0	0	0	0	1	6	23	66
48	Mieroszków	135	12	21	19	2	0	0	0	0	0	3	9	31	97
49	Międzylesie	108	11	18	18	1	0	0	0	0	0	0	6	26	80
50	Mikołajki	2032	12	6	2	1	0	0	0	0	0	1	9	31	62
51	Mława	2111	11	7	5	0	0	0	0	0	0	0	6	31	60
52	Nowy Dwór Maż.	1830	13	8	1	0	0	0	0	0	0	0	1	22	45
53	Nowy Sącz	1346	12	23	10	0	0	0	0	0	0	1	10	22	78
54	Ochaby	1086	26	22	10	0	0	0	0	0	0	0	3	21	82
55	Olsztyn-Dajtki	2448	13	10	3	1	0	0	0	0	0	0	12	31	70
56	Opole	84	11	13	5	0	0	0	0	0	0	0	5	19	53
57	Ostrołęka	2063	19	8	2	0	0	0	0	0	0	0	7	31	67
58	Piekło	1152	31	28	31	6	0	0	0	0	0	0	11	31	138
59	Piła	824	4	6	1	1	0	0	0	0	0	0	9	28	49
60	Piwniczna	1342	16	21	18	0	0	0	0	0	0	1	15	23	94
61	Plock-Radziwie	2202	10	8	3	0	0	0	0	0	0	0	7	27	55
62	Polanica Zdrój	128	12	23	23	3	0	0	0	0	0	0	8	31	100
63	Popielówka	1992	13	12	7	0	0	0	0	0	0	0	9	31	72
64	Porąbka	1177	23	21	14	2	0	0	0	0	0	0	5	20	85
65	Poznań-Ławica	648	3	5	0	3	0	0	0	0	0	0	4	22	37
66	Przemysł	1518	12	18	10	0	0	0	0	0	0	1	9	22	72
67	Puławy	1631	23	16	3	0	0	0	0	0	0	1	9	26	78
68	Racibórz	30	15	14	5	1	0	0	0	0	0	0	5	20	60
69	Radostowo	2372	9	6	0	1	0	0	0	0	0	1	8	26	51
70	Resko	958	6	7	1	2	0	0	0	0	0	0	7	26	49
71	Rozewie	1061	1	7	0	0	0	0	0	0	0	0	5	18	31
72	Rudzienice	2241	4	3	1	0	0	0	0	0	0	0	5	31	44
73	Rzeszów- Jasionka	1550	21	16	6	0	0	0	0	0	0	0	6	22	71
74	Sandomierz	1473	15	9	3	0	0	0	0	0	0	0	4	29	60
75	Siedlce	1914	14	14	4	0	0	0	0	0	0	2	8	22	64
76	Skrzyczne	1172	20	28	31	2	0	0	0	0	0	2	14	29	126
77	Stubice	475	4	3	1	0	0	0	0	0	0	0	4	17	29
78	Stróża	1260	13	18	16	1	0	0	0	0	0	0	3	21	72
79	Sulejów	1739	12	15	9	0	0	0	0	0	0	1	7	24	68
80	Suwałki	2497	16	17	8	0	0	0	0	0	0	1	14	31	87
81	Szczecin-Dąbie	926	3	3	0	0	0	0	0	0	0	0	5	13	24

82	Szczecinek	802	4	14	2	2	0	0	0	0	0	0	10	31	63
83	Szczucin	1425	12	10	5	0	0	0	0	0	0	0	4	20	51
84	Szelejewo	770	11	7	2	0	0	0	0	0	0	0	5	31	56
85	Śnieżka	372	31	28	31	30	18	0	0	0	0	13	27	31	209
86	Swieradów-Zdrój	414	27	26	22	13	0	0	0	0	0	3	13	31	135
87	Świnoujście	933	7	5	0	0	0	0	0	0	0	0	6	20	38
88	Tarnów	1377	18	14	7	0	0	0	0	0	0	0	3	20	62
89	Terespol	1860	20	15	9	0	0	0	0	0	0	3	9	29	85
90	Toruń	2270	11	6	2	0	0	0	0	0	0	0	6	27	52
91	Turbacz	1252	20	28	26	1	0	0	0	0	0	1	12	31	119
92	Ustka	1032	2	6	0	1	0	0	0	0	0	0	3	24	36
93	Warszawa-Okęcie	1804	21	14	5	0	0	0	0	0	0	1	5	21	67
94	Wetlina	1486	13	25	27	5	0	0	0	0	0	4	22	24	120
95	Wieluń	513	27	15	8	0	0	0	0	0	0	0	4	23	77
96	Wińsko	314	2	9	1	0	0	0	0	0	0	0	5	16	33
97	Włodawa	1857	25	18	9	0	0	0	0	0	0	2	7	27	88
98	Wrocław-Strachowice	209	5	8	5	0	0	0	0	0	0	0	4	12	34
99	Wysowa	1426	23	28	25	0	0	0	0	0	0	3	18	31	128
100	Zakopane	1302	28	28	31	8	0	0	0	0	0	7	24	24	150
101	Zamość	604	22	19	9	0	0	0	0	0	0	0	8	23	81
102	Zawoja	1190	16	28	30	6	0	0	0	0	0	4	18	23	125
103	Zgorzelec	452	9	7	2	3	0	0	0	0	0	0	4	18	43
104	Zielona Góra	350	10	9	3	3	0	0	0	0	0	0	6	29	60
105	Zwolaki	1580	21	14	3	0	0	0	0	0	0	0	5	28	71

Opady śniegu w roku 1974

(Instytut Meteorologii i Gospodarki Wodnej, 1980)

Lp.	Nazwa stacji	Nr	I	II	III	IV	V	VI	VII	VIII	IX	X	XI	XII	Suma
1	Baborów	24	1	0	0	0	0	0	0	0	0	0	1	0	2
2	Bełzec	1885	26	2	4	0	0	0	0	0	0	1	7	18	58
3	Białobrzegi	1823	5	2	1	0	0	0	0	0	0	0	1	6	15
4	Białowieża	2005	31	13	0	0	0	0	0	0	0	0	4	17	65
5	Białystok	2037	5	7	0	0	0	0	0	0	0	0	2	14	28
6	Bogatynia	447	0	1	0	0	0	0	0	0	0	0	0	4	5
7	Brzegi Dolne	1513	20	9	2	0	0	0	0	0	0	2	7	19	59
8	Bydgoszcz	2396	7	2	0	0	0	0	0	0	0	0	0	3	12
9	Bystrzyca Kłodzka	115	0	2	0	0	0	0	0	0	0	0	0	5	7
10	Chojnice	2368	18	2	0	0	0	0	0	0	0	0	1	8	29
11	Choszczno	916	4	3	0	0	0	0	0	0	0	0	0	3	10
12	Częstochowa	488	11	5	1	0	0	0	0	0	0	1	1	5	24
13	Dobrogoszcz	195	2	1	0	0	0	0	0	0	0	0	0	2	5
14	Dubienka	1900	3	1	0	0	0	0	0	0	0	1	7	5	17
15	Dziwnów	940	1	2	0	0	0	0	0	0	0	0	0	2	5
16	Elbląg	2499	4	4	0	0	0	0	0	0	0	0	1	4	13
17	Gdańsk-Wrzeszcz	2459	4	1	0	0	0	0	0	0	0	0	0	3	8
18	Giucholazy	154	0	8	0	1	0	0	0	0	0	0	1	4	14
19	Gorzów Wielkopolski	865	4	2	0	0	0	0	0	0	0	0	0	5	11
20	Gorzyń	685	0	2	0	0	0	0	0	0	0	0	0	4	6
21	Gorowo Iławieckie	2548	2	2	0	0	0	0	0	0	0	0	0	1	5
22	Grabowiec	1658	8	2	1	0	0	0	0	0	0	0	1	10	22

23	Gubin	469	4	1	0	0	0	0	0	0	0	0	0	0	4	9
24	Hel	1071	5	0	0	0	0	0	0	0	0	0	0	0	1	6
25	Jastrzebie-Zdrój	19	2	1	0	0	0	0	0	0	0	0	0	0	1	4
26	Jelenia Góra	384	1	8	1	0	0	0	0	0	0	1	0	6	17	
27	Kalisz	618	4	2	0	0	0	0	0	0	0	0	0	1	7	
28	Kasprowy Wierch	1308	31	28	31	30	31	9	2	0	1	30	30	31	254	
29	Katowice	1143	10	3	1	0	0	0	0	0	0	0	0	3	17	
30	Kętrzyn	2556	2	4	0	0	0	0	0	0	0	1	0	5	12	
31	Kielce	1406	20	4	0	0	0	0	0	0	0	0	3	12	39	
32	Kłodzko	133	1	5	0	0	0	0	0	0	0	0	1	8	15	
33	Kolbuszowa	1503	9	0	0	0	0	0	0	0	0	0	0	8	17	
34	Kolo	558	6	2	0	0	0	0	0	0	0	0	0	2	10	
35	Kolobrzeg	994	6	1	0	0	0	0	0	0	0	0	0	3	10	
36	Kostrzyn nad Odrą	875	2	2	0	0	0	0	0	0	0	0	0	2	6	
37	Koszalin	998	4	3	0	0	0	0	0	0	0	0	0	4	11	
38	Kościerzyna	2433	19	2	0	0	0	0	0	0	0	0	0	6	27	
39	Kraków-Balice	1236	9	2	0	0	0	0	0	0	0	0	0	4	15	
40	Legnica	272	2	3	0	1	0	0	0	0	0	0	0	3	9	
41	Lesko	1531	20	2	1	0	0	0	0	0	0	2	6	20	51	
42	Leszno-Strzyzewice	324	4	4	1	0	0	0	0	0	0	0	0	4	13	
43	Lębork	1057	3	2	0	0	0	0	0	0	0	0	0	4	9	
44	Limanowa	1373	19	5	0	0	0	0	0	0	0	0	2	19	45	
45	Lublin	1720	15	1	1	0	0	0	0	0	0	1	3	12	33	
46	Leba	1063	4	2	0	0	0	0	0	0	0	0	0	5	11	
47	Łódź -Lublinek	541	7	4	1	0	0	0	0	0	0	0	1	4	17	
48	Mieroszów	136	19	9	1	0	0	0	0	0	0	0	3	15	47	
49	Międzylesie	109	3	3	0	0	0	0	0	0	0	0	1	15	22	
50	Mikołajki	2099	20	4	0	0	0	0	0	0	0	1	0	3	28	
51	Mława	2185	25	5	0	0	0	0	0	0	0	0	4	5	39	
52	Nowy Dwór Maż.	1883	5	2	0	0	0	0	0	0	0	0	2	0	9	
53	Nowy Sącz	1358	8	3	0	0	0	0	0	0	0	0	0	17	28	
54	Ochaby	1094	2	4	1	0	0	0	0	0	0	0	1	2	10	
55	Olsztyn-Dajtki	2533	22	4	0	0	0	0	0	0	0	0	2	6	34	
56	Opole	85	1	3	0	0	0	0	0	0	0	0	0	2	6	
57	Ostrołęka	2134	19	5	0	0	0	0	0	0	0	1	1	2	28	
58	Piekło	1160	31	26	0	0	0	0	0	0	0	0	0	17	28	102
59	Piła	826	7	1	0	0	0	0	0	0	0	0	0	6	14	
60	Piwniczna	1353	10	3	0	0	0	0	0	0	0	1	1	21	36	
61	Płock-Radziwie	2276	6	1	0	0	0	0	0	0	0	0	2	4	13	
62	Polanica Zdrój	129	18	7	3	0	0	0	0	0	0	1	2	14	45	
63	Popiołówka	2060	3	14	0	0	0	0	0	0	0	0	1	8	26	
64	Porąbka	1189	5	2	1	0	0	0	0	0	0	1	0	3	12	
65	Poznań-Lawica	651	1	4	0	0	0	0	0	0	0	0	0	2	7	
66	Przemysł	1551	9	2	1	0	0	0	0	0	0	1	3	15	31	
67	Puławy	1674	8	1	1	0	0	0	0	0	0	0	1	6	17	
68	Racibórz	31	2	3	1	0	0	0	0	0	0	0	0	1	7	
69	Radostowo	2452	5	3	0	0	0	0	0	0	0	0	0	2	10	
70	Resko	962	3	2	0	0	0	0	0	0	0	0	0	3	8	
71	Rozewie	1068	2	2	0	0	0	0	0	0	0	0	0	4	8	
72	Rudzienice	2319	8	3	0	0	0	0	0	0	0	0	0	4	15	
73	Rzeszów- Jasionka	1588	9	2	0	0	0	0	0	0	0	0	0	11	22	
74	Sandomierz	1500	9	2	0	0	0	0	0	0	0	0	0	12	23	
75	Siedlce	1978	7	3	0	0	0	0	0	0	0	1	1	5	17	
76	Skrzyczne	1183	9	5	0	1	0	0	0	0	0	4	14	19	52	

77	Ślubice	476	4	1	0	0	0	0	0	0	0	0	0	4	9
78	Stróża	1273	2	2	0	0	0	0	0	0	0	0	0	1	5
79	Sulejów	1790	6	4	2	0	0	0	0	0	0	0	1	3	16
80	Suwałki	2585	31	16	5	0	0	0	0	0	0	0	4	19	75
81	Szczecin-Dąbie	930	1	3	0	0	0	0	0	0	0	0	0	3	7
82	Szczecinek	804	7	3	0	0	0	0	0	0	0	0	2	9	21
83	Szczucin	1443	8	2	0	0	0	0	0	0	0	0	0	7	17
84	Szelejewo	772	9	1	0	0	0	0	0	0	0	0	0	0	10
85	Śnieżka	374	31	28	31	30	13	2	0	0	0	28	30	31	224
86	Swieradów-Zdrój	415	16	12	5	0	2	0	0	0	0	3	9	19	66
87	Świnoujście	936	5	2	0	0	0	0	0	0	0	0	0	3	10
88	Tarnów	1390	8	1	0	0	0	0	0	0	0	0	1	10	20
89	Terespol	1913	4	2	0	0	0	0	0	0	0	1	4	6	17
90	Toruń	2349	5	4	0	0	0	0	0	0	0	0	1	4	14
91	Turbacz	1264	31	7	0	0	0	0	0	0	0	0	3	18	59
92	Ustka	1039	4	2	0	0	0	0	0	0	0	0	0	4	10
93	Warszawa-Okęcie	1857	6	3	1	0	0	0	0	0	0	0	0	4	14
94	Wetlina	1515	20	16	1	1	0	0	0	0	0	6	18	31	93
95	Wieluń	514	5	2	1	0	0	0	0	0	0	0	1	1	10
96	Wińsko	317	3	1	1	0	0	0	0	0	0	0	0	2	7
97	Włodawa	1910	9	3	0	0	0	0	0	0	0	1	7	11	31
98	Wrocław-Strachowice	212	0	3	0	0	0	0	0	0	0	0	0	3	6
99	Wysowa	1444	31	13	0	0	0	0	0	0	0	1	7	31	83
100	Zakopane	1313	23	18	1	3	0	0	0	0	0	11	26	28	110
101	Zamość	1689	14	1	2	0	0	0	0	0	0	1	3	12	33
102	Zawoja	1203	20	9	1	1	0	0	0	0	0	8	18	23	80
103	Zgorzelec	453	1	6	0	0	0	0	0	0	0	0	0	6	13
104	Zielona Góra	353	4	4	1	0	0	0	0	0	0	0	0	4	13
105	Zwolaki	1621	17	0	0	0	0	0	0	0	0	0	0	6	23

Opady śniegu w roku 1975

(Instytut Meteorologii i Gospodarki Wodnej, 1981)

Lp.	Nazwa stacji	Nr	I	II	III	IV	V	VI	VII	VIII	IX	X	XI	XII	Suma
1	Baborów	24	0	9	2	0	0	0	0	0	0	0	8	5	24
2	Bełzec	1936	9	17	1	0	0	0	0	0	0	0	8	24	59
3	Białobrzegi	1874	2	1	2	0	0	0	0	0	0	0	7	4	16
4	Białowieża	2057	0	15	1	1	0	0	0	0	0	0	0	12	29
5	Białystok	2089	7	12	1	1	0	0	0	0	0	0	5	11	37
6	Bogatynia	457	0	0	0	0	0	0	0	0	0	0	7	0	7
7	Brzegi Dolne	1549	11	17	4	1	0	0	0	0	0	0	7	25	65
8	Bydgoszcz	2455	4	4	4	0	0	0	0	0	0	0	0	9	21
9	Bystrzyca Kłodzka	115	1	14	3	1	0	0	0	0	0	0	8	9	36
10	Chojnice	2426	7	3	6	0	0	0	0	0	0	0	0	10	26
11	Choszczno	935	0	0	3	0	0	0	0	0	0	0	7	8	18
12	Częstochowa	498	6	10	5	0	0	0	0	0	0	0	9	13	43
13	Dobrogoszcz	199	0	6	1	1	0	0	0	0	0	0	7	4	19
14	Dubienka	1951	2	11	1	0	0	0	0	0	0	0	0	13	27
15	Dziwnów	959	0	1	0	0	0	0	0	0	0	0	1	0	2
16	Elbląg	2561	7	12	3	0	0	0	0	0	0	0	9	9	40
17	Gdańsk-Wrzeszcz	2519	7	7	4	1	0	0	0	0	0	0	8	10	37

18	Głucholazy	156	2	14	4	4	0	0	0	0	0	0	9	7	40
19	Gorzów Wielkopolski	884	1	3	4	0	0	0	0	0	0	0	3	7	18
20	Gorzyń	702	0	4	0	0	0	0	0	0	0	0	2	8	14
21	Gorowo Iławeckie	2612	3	5	1	0	0	0	0	0	0	0	7	4	20
22	Grabowiec	1704	2	9	2	0	0	0	0	0	0	0	7	14	34
23	Gubin	479	0	3	2	0	0	0	0	0	0	0	7	0	12
24	Hel	1096	3	5	0	0	0	0	0	0	0	0	7	4	19
25	Jastrzebie-Zdrój	19	1	8	2	0	0	0	0	0	0	0	7	7	25
26	Jelenia Góra	393	3	6	3	2	0	0	0	0	0	0	9	9	32
27	Kalisz	630	3	5	2	1	0	0	0	0	0	0	7	9	27
28	Kasprowy Wierch	1337	31	28	31	30	20	5	0	0	0	19	16	31	211
29	Katowice	1168	6	9	4	1	0	0	0	0	0	0	9	10	39
30	Kętrzyn	2620	6	5	1	2	0	0	0	0	0	0	9	8	31
31	Kielce	1442	4	9	3	0	0	0	0	0	0	0	8	11	35
32	Kłodzko	134	8	13	7	2	0	0	0	0	0	0	8	11	49
33	Kolbuszowa	1539	3	4	0	0	0	0	0	0	0	0	6	10	23
34	Kolo	569	1	5	0	0	0	0	0	0	0	0	0	4	10
35	Kołobrzeg	1016	1	3	3	0	0	0	0	0	0	0	7	2	16
36	Kostrzyn nad Odrą	894	0	1	0	0	0	0	0	0	0	0	8	0	9
37	Koszalin	1020	2	5	4	1	0	0	0	0	0	0	8	9	29
38	Kościerzyna	2493	6	4	1	1	0	0	0	0	0	0	0	8	20
39	Kraków-Balice	1262	4	12	3	0	0	0	0	0	0	0	8	10	37
40	Legnica	278	0	3	0	0	0	0	0	0	0	0	7	0	10
41	Lesko	1570	11	13	5	2	0	0	0	0	0	0	8	25	64
42	Leszno-Strzyzewice	331	0	4	2	0	0	0	0	0	0	0	7	7	20
43	Lębork	1080	5	5	3	1	0	0	0	0	0	0	7	9	30
44	Limanowa	1408	7	27	5	4	0	0	0	0	0	0	9	18	70
45	Lublin	1769	8	14	1	1	0	0	0	0	0	0	9	14	47
46	Łeba	1088	2	2	2	1	0	0	0	0	0	0	7	6	20
47	Łódź -Lublinek	552	3	8	4	0	0	0	0	0	0	0	0	12	27
48	Mieroszów	137	8	11	2	3	0	0	0	0	0	0	12	14	50
49	Międzylesie	109	7	12	7	1	0	0	0	0	0	0	9	13	49
50	Mikołajki	2152	5	6	2	2	0	0	0	0	0	0	9	6	30
51	Mława	2239	7	12	3	1	0	0	0	0	0	0	9	5	37
52	Nowy Dwór Maż.	1934	3	3	1	0	0	0	0	0	0	0	0	6	13
53	Nowy Sącz	1392	9	18	3	1	0	0	0	0	0	0	9	11	51
54	Ochaby	1119	4	16	3	0	0	0	0	0	0	0	7	14	44
55	Olsztyn-Dajtki	2597	8	12	4	2	0	0	0	0	0	0	9	7	42
56	Opole	85	2	5	2	0	0	0	0	0	0	0	6	5	20
57	Ostrołęka	2187	6	11	2	0	0	0	0	0	0	0	7	10	36
58	Piekło	1185	20	25	4	6	0	0	0	0	0	0	10	25	90
59	Piła	844	4	2	3	0	0	0	0	0	0	0	1	9	19
60	Piwniczna	1387	13	25	5	2	0	0	0	0	0	0	9	17	71
61	Płock-Radziwie	2333	5	9	2	0	0	0	0	0	0	0	1	9	26
62	Polanica Zdrój	130	10	15	10	5	0	0	0	0	0	0	7	25	72
63	Popiołówka	2112	1	11	2	0	0	0	0	0	0	0	7	11	32
64	Porąbka	1214	6	23	5	2	0	0	0	0	0	0	7	14	57
65	Poznań-Ławica	667	0	4	2	0	0	0	0	0	0	0	2	9	17
66	Przemysł	1592	6	11	3	0	0	0	0	0	0	0	7	15	42
67	Puławy	1722	3	13	0	0	0	0	0	0	0	0	0	10	26
68	Racibórz	31	4	13	2	1	0	0	0	0	0	0	8	11	39
69	Radostowo	2512	6	10	3	0	0	0	0	0	0	0	8	4	31
70	Resko	983	2	2	2	1	0	0	0	0	0	0	8	9	24
71	Rozewie	1093	4	4	2	0	0	0	0	0	0	0	6	2	18

72	Rudzienice	2377	6	12	2	0	0	0	0	0	0	0	8	2	30
73	Rzeszów- Jasionka	1632	4	11	0	0	0	0	0	0	0	0	8	10	33
74	Sandomierz	1536	4	10	0	0	0	0	0	0	0	0	7	9	30
75	Siedlce	2029	6	13	1	0	0	0	0	0	0	0	7	11	38
76	Skrzyczne	1208	19	28	10	6	0	0	0	0	0	0	9	25	97
77	Ślubice	486	0	2	0	0	0	0	0	0	0	0	7	0	9
78	Stróża	1301	2	21	2	2	0	0	0	0	0	0	6	13	46
79	Sulejów	1841	3	4	5	0	0	0	0	0	0	0	7	12	31
80	Suwałki	2650	7	13	1	3	0	0	0	0	0	0	8	15	47
81	Szczecin-Dąbie	949	0	0	3	0	0	0	0	0	0	0	8	7	18
82	Szczecinek	821	6	4	3	1	0	0	0	0	0	0	9	11	34
83	Szczucin	1479	3	5	0	0	0	0	0	0	0	0	6	7	21
84	Szelejewo	710	0	5	0	0	0	0	0	0	0	0	8	13	13
85	Śnieżka	383	31	28	31	30	20	0	0	0	0	15	22	31	208
86	Świeradów-Zdrój	425	10	14	10	7	0	0	0	0	0	0	15	17	73
87	Świnoujście	955	2	1	3	0	0	0	0	0	0	0	1	4	11
88	Tarnów	1425	6	5	2	1	0	0	0	0	0	0	7	7	28
89	Terespol	1964	4	5	1	0	0	0	0	0	0	0	5	10	25
90	Toruń	2407	6	6	2	0	0	0	0	0	0	0	4	6	24
91	Turbacz	1291	15	23	5	5	0	0	0	0	0	0	9	20	77
92	Ustka	1062	2	3	2	0	0	0	0	0	0	0	6	5	18
93	Warszawa-Okęcie	1908	4	7	2	0	0	0	0	0	0	0	9	22	22
94	Wetlina	1551	29	28	10	3	0	0	0	0	0	0	10	25	105
95	Wieluń	524	4	4	2	1	0	0	0	0	0	0	8	7	26
96	Wińsko	324	0	1	0	0	0	0	0	0	0	0	5	0	6
97	Włodawa	1961	3	8	1	1	0	0	0	0	0	0	4	15	32
98	Wrocław-Strachowice	216	1	2	2	0	0	0	0	0	0	0	7	1	13
99	Wysowa	1480	28	28	9	2	0	0	0	0	0	0	10	25	102
100	Zakopane	1343	27	28	15	9	0	0	0	0	0	3	13	26	121
101	Zamość	1737	6	12	1	1	0	0	0	0	0	0	9	14	43
102	Zawoja	1228	20	28	13	8	0	0	0	0	0	1	9	25	104
103	Zgorzelec	463	3	2	3	0	0	0	0	0	0	0	7	0	15
104	Zielona Góra	362	1	5	2	0	0	0	0	0	0	0	8	7	23
105	Zwolaki	1666	0	11	0	0	0	0	0	0	0	0	7	9	27

Opady śniegu w roku 1976

(Instytut Meteorologii i Gospodarki Wodnej, 1982)

Lp.	Nazwa stacji	Nr	I	II	III	IV	V	VI	VII	VIII	IX	X	XI	XII	Suma
1	Baborów	24	14	8	7	0	0	0	0	0	0	0	0	10	39
2	Bełżec	1928	31	29	31	3	0	0	0	0	0	0	7	18	119
3	Białobrzegi	1867	26	19	13	0	0	0	0	0	0	0	4	16	78
4	Białowieża	2050	28	29	26	0	0	0	0	0	0	0	3	19	105
5	Białystok	2082	27	26	21	0	0	0	0	0	0	0	4	21	99
6	Bogatynia	455	2	4	4	0	0	0	0	0	0	0	1	16	27
7	Brzegi Dolne	1542	31	29	31	0	0	0	0	0	0	0	9	20	120
8	Bydgoszcz	2447	21	25	11	0	0	0	0	0	0	0	4	20	81
9	Bystrzyca Kłodzka	115	17	20	9	0	0	0	0	0	0	0	2	17	65
10	Chojnice	2418	22	25	16	0	0	0	0	0	0	0	4	20	87
11	Choszczno	934	18	25	8	0	0	0	0	0	0	0	1	20	72
12	Częstochowa	496	26	19	21	1	0	0	0	0	0	0	4	17	88

13	Dobrogoszcz	198	13	21	11	0	0	0	0	0	0	0	3	17	65
14	Dubienka	1943	29	25	26	0	0	0	0	0	0	0	5	13	98
15	Dziwnów	957	8	2	9	0	0	0	0	0	0	0	0	18	37
16	Elbląg	2552	23	25	13	0	0	0	0	0	0	0	5	20	86
17	Gdańsk-Wrzeszcz	2511	23	25	19	2	0	0	0	0	0	0	4	20	93
18	Glucholazy	155	17	20	18	0	0	0	0	0	0	0	6	16	77
19	Gorzów Wielkopolski	882	17	15	12	1	0	0	0	0	0	0	1	20	66
20	Gorzyń	700	19	25	12	1	0	0	0	0	0	0	3	21	81
21	Gorowo Iławieckie	2603	24	25	16	0	0	0	0	0	0	0	5	20	90
22	Grabowiec	1697	26	20	22	1	0	0	0	0	0	0	4	17	90
23	Gubin	477	10	17	4	0	0	0	0	0	0	0	0	20	51
24	Hel	1093	17	25	13	0	0	0	0	0	0	0	4	15	74
25	Jastrzebie-Zdrój	19	13	8	9	1	0	0	0	0	0	0	4	16	51
26	Jelenia Góra	391	19	11	13	1	0	0	0	0	0	0	7	22	73
27	Kalisz	628	23	13	16	2	0	0	0	0	0	0	4	17	75
28	Kasprowy Wierch	1333	31	29	31	30	22	11	1	0	5	2	25	31	218
29	Katowice	1165	24	9	13	1	0	0	0	0	0	0	4	16	67
30	Kętrzyn	2611	25	25	24	0	0	0	0	0	0	0	4	21	99
31	Kielce	1435	26	19	12	0	0	0	0	0	0	0	4	17	78
32	Kłodzko	133	21	20	14	0	0	0	0	0	0	0	4	18	77
33	Kolbuszowa	1532	30	26	15	0	0	0	0	0	0	0	4	14	89
34	Kolo	567	17	19	15	0	0	0	0	0	0	0	2	16	69
35	Kołobrzeg	1013	15	13	11	1	0	0	0	0	0	0	2	19	61
36	Kostrzyn nad Odrą	892	13	12	4	0	0	0	0	0	0	0	0	16	45
37	Koszalin	1017	18	20	12	1	0	0	0	0	0	0	1	20	72
38	Kościerzyna	2485	23	25	17	0	0	0	0	0	0	0	3	19	87
39	Kraków-Balice	1258	20	16	12	0	0	0	0	0	0	0	5	19	72
40	Legnica	277	10	16	8	0	0	0	0	0	0	0	1	17	52
41	Lesko	1563	31	29	27	0	0	0	0	0	0	0	6	17	110
42	Leszno-Strzyzewice	330	22	25	13	1	0	0	0	0	0	0	4	17	82
43	Lębork	1077	19	25	11	0	0	0	0	0	0	0	4	21	80
44	Limanowa	1401	29	27	24	2	0	0	0	0	0	0	6	18	106
45	Lublin	1762	29	26	22	2	0	0	0	0	0	0	5	17	101
46	Łeba	1085	15	25	10	1	0	0	0	0	0	0	1	20	72
47	Łódź-Lublinek	550	26	15	19	0	0	0	0	0	0	0	4	16	80
48	Mieroszów	136	26	29	14	0	0	0	0	0	0	0	9	28	106
49	Międzylesie	109	30	29	10	0	0	0	0	0	0	0	9	21	99
50	Mikołajki	2146	27	26	25	0	0	0	0	0	0	0	4	21	103
51	Mława	2233	26	25	11	0	0	0	0	0	0	0	5	20	87
52	Nowy Dwór Maż.	1926	20	3	10	0	0	0	0	0	0	0	3	17	53
53	Nowy Sącz	1386	28	26	17	1	0	0	0	0	0	0	7	16	95
54	Ochaby	1116	17	24	13	1	0	0	0	0	0	0	2	18	75
55	Olsztyn-Dajtki	2588	26	25	14	1	0	0	0	0	0	0	4	20	90
56	Opole	85	18	13	9	0	0	0	0	0	0	0	3	14	57
57	Ostrołęka	2181	23	22	17	0	0	0	0	0	0	0	3	19	84
58	Piekło	1182	31	29	31	7	0	0	0	0	0	0	8	31	137
59	Piła	842	23	25	9	0	0	0	0	0	0	0	4	25	86
60	Piwniczna	1382	31	29	25	1	0	0	0	0	0	0	8	16	110
61	Płock-Radziwie	2326	22	21	17	0	0	0	0	0	0	0	4	20	84
62	Polanica Zdrój	129	31	29	29	0	0	0	0	0	0	0	5	26	120
63	Popiołówka	2105	27	27	20	0	0	0	0	0	0	0	4	22	100
64	Porąbka	1210	21	25	19	1	0	0	0	0	0	0	5	16	87
65	Poznań-Ławica	665	22	22	11	0	0	0	0	0	0	0	2	18	75
66	Przemysł	1585	29	27	27	0	0	0	0	0	0	0	5	15	103

67	Puławy	1715	27	25	17	1	0	0	0	0	0	0	5	14	89
68	Racibórz	31	23	18	12	1	0	0	0	0	0	0	4	17	75
69	Radostowo	2504	13	14	10	1	0	0	0	0	0	0	3	17	58
70	Resko	981	17	10	12	3	0	0	0	0	0	0	4	20	66
71	Rozewie	1090	17	25	13	0	0	0	0	0	0	0	4	20	79
72	Rudzienice	2369	21	21	15	0	0	0	0	0	0	0	3	19	79
73	Rzeszów- Jasionka	1625	30	27	19	0	0	0	0	0	0	0	7	17	100
74	Sandomierz	1529	28	26	17	1	0	0	0	0	0	0	5	13	90
75	Siedlce	2022	27	22	13	0	0	0	0	0	0	0	4	15	81
76	Skrzyczne	1204	31	29	31	5	0	0	0	0	0	0	10	18	124
77	Ślubice	484	12	12	3	0	0	0	0	0	0	0	0	15	42
78	Stróża	1297	24	24	17	0	0	0	0	0	0	0	4	16	85
79	Sulejów	1834	23	10	16	0	0	0	0	0	0	0	4	16	69
80	Suwałki	2641	29	29	29	1	0	0	0	0	0	0	5	24	117
81	Szczecin-Dąbie	947	17	13	9	1	0	0	0	0	0	0	2	17	59
82	Szczecinek	819	23	25	15	1	0	0	0	0	0	0	4	26	94
83	Szczucin	1472	25	15	13	1	0	0	0	0	0	0	4	16	74
84	Szelejewo	787	23	25	10	0	0	0	0	0	0	0	0	20	78
85	Śnieżka	382	31	29	31	30	14	1	0	0	0	6	23	31	196
86	Swieradów-Zdrój	423	29	29	18	6	0	0	0	0	0	0	10	26	118
87	Świnoujście	953	15	13	11	0	0	0	0	0	0	0	1	18	58
88	Tarnów	1418	22	20	20	1	0	0	0	0	0	0	4	13	80
89	Terespol	1956	28	26	17	0	0	0	0	0	0	0	4	12	87
90	Toruń	2399	22	24	10	0	0	0	0	0	0	0	4	20	80
91	Turbacz	1287	31	29	28	2	0	0	0	0	0	0	9	18	117
92	Ustka	1059	20	25	14	1	0	0	0	0	0	0	2	18	80
93	Warszawa-Okęcie	1900	21	19	9	0	0	0	0	0	0	0	4	18	71
94	Wetlina	1544	31	29	31	7	0	0	0	0	0	0	9	21	128
95	Wieluń	522	23	18	10	0	0	0	0	0	0	0	4	16	71
96	Wińsko	322	18	25	10	0	0	0	0	0	0	0	0	17	70
97	Włodawa	1953	29	26	23	1	0	0	0	0	0	0	5	20	104
98	Wrocław-Strachowice	215	17	15	5	1	0	0	0	0	0	0	1	17	56
99	Wysowa	1473	31	29	31	2	0	0	0	0	0	0	9	21	123
100	Zakopane	1339	31	29	31	12	0	0	0	0	0	0	14	24	141
101	Zamość	1730	29	26	24	0	0	0	0	0	0	0	6	16	101
102	Zawoja	1224	31	29	31	6	0	0	0	0	0	0	12	19	128
103	Zgorzelec	461	11	15	5	1	0	0	0	0	0	0	0	17	49
104	Zielona Góra	347	19	20	16	1	0	0	0	0	0	0	1	20	77
105	Zwolaki	1659	29	27	12	0	0	0	0	0	0	0	4	15	87

Opady śniegu w roku 1977

(Instytut Meteorologii i Gospodarki Wodnej, 1983)

Lp.	Nazwa stacji	Nr	I	II	III	IV	V	VI	VII	VIII	IX	X	XI	XII	Suma
1	Baborów	25	25	3	2	3	0	0	0	0	0	0	0	8	41
2	Bełzec	1896	31	16	5	1	0	0	0	0	0	0	4	31	88
3	Białobrzegi	1858	27	11	4	2	0	0	0	0	0	0	0	15	59
4	Białowieża	2017	31	23	4	3	0	0	0	0	0	0	4	26	91
5	Białystok	2049	28	22	4	3	0	0	0	0	0	0	2	24	83
6	Bogatynia	456	11	7	1	3	0	0	0	0	0	0	2	8	32
7	Brzegi Dolne	1535	25	14	7	1	0	0	0	0	0	0	4	31	82

8	Bydgoszcz	2409	31	18	3	4	0	0	0	0	0	0	4	1	61
9	Bystrzyca Kłodzka	117	24	9	5	3	0	0	0	0	0	0	3	11	55
10	Chojnice	2380	31	23	2	4	0	0	0	0	0	0	1	8	69
11	Choszczno	932	25	6	4	2	0	0	0	0	0	0	1	2	40
12	Częstochowa	497	27	14	6	6	0	0	0	0	0	0	3	17	73
13	Dobrogoszcz	200	22	8	1	3	0	0	0	0	0	0	2	15	51
14	Dubienka	1911	22	12	5	3	0	0	0	0	0	0	4	26	72
15	Dziwnów	954	25	2	1	1	0	0	0	0	0	0	0	1	30
16	Elbląg	2515	31	21	5	2	0	0	0	0	0	0	4	10	73
17	Gdańsk-Wrzeszcz	2473	31	21	6	4	0	0	0	0	0	0	4	10	76
18	Głuchołazy	157	26	10	5	6	0	0	0	0	0	0	2	14	63
19	Gorzów Wielkopolski	880	25	5	2	2	0	0	0	0	0	0	0	1	35
20	Gorzyń	698	26	2	2	3	0	0	0	0	0	0	2	1	36
21	Gorowo Iławeckie	2564	31	28	8	0	0	0	0	0	0	0	1	10	78
22	Grabowiec	1689	20	6	2	0	0	0	0	0	0	0	4	26	58
23	Gubin	478	24	0	0	2	0	0	0	0	0	0	1	0	27
24	Hel	1088	24	17	4	2	0	0	0	0	0	0	0	8	55
25	Jastrzebie-Zdrój	20	20	10	6	4	0	0	0	0	0	0	3	16	59
26	Jelenia Góra	392	28	10	5	5	0	0	0	0	0	0	4	11	63
27	Kalisz	628	28	12	4	4	0	0	0	0	0	0	3	15	66
28	Kasprowy Wierch	1326	31	28	31	30	7	6	0	0	17	4	24	31	209
29	Katowice	1160	27	13	6	4	0	0	0	0	0	0	4	17	71
30	Kętrzyn	2572	31	23	4	1	0	0	0	0	0	0	2	15	76
31	Kielce	1428	30	16	6	3	0	0	0	0	0	0	4	16	75
32	Kłodzko	135	25	7	6	4	0	0	0	0	0	0	4	26	72
33	Kolbuszowa	1525	21	12	4	1	0	0	0	0	0	0	4	26	68
34	Kolo	567	27	14	3	4	0	0	0	0	0	0	2	10	60
35	Kołobrzeg	1010	26	5	4	3	0	0	0	0	0	0	0	1	39
36	Kostrzyn nad Odrą	890	25	4	0	1	0	0	0	0	0	0	0	0	30
37	Koszalin	1013	27	5	4	2	0	0	0	0	0	0	2	11	51
38	Kościerzyna	2447	31	23	1	4	0	0	0	0	0	0	0	9	68
39	Kraków-Balice	1251	31	16	4	2	0	0	0	0	0	0	4	17	74
40	Legnica	279	16	8	2	3	0	0	0	0	0	0	3	2	34
41	Lesko	1556	21	13	6	0	0	0	0	0	0	0	4	31	75
42	Leszno-Strzyzewice	332	28	8	3	4	0	0	0	0	0	0	0	3	46
43	Lębork	1073	30	12	5	3	0	0	0	0	0	0	2	10	62
44	Limanowa	1394	31	16	6	3	0	0	0	0	0	0	6	29	91
45	Lublin	1754	24	19	4	2	0	0	0	0	0	0	4	27	80
46	Leba	1081	27	12	1	2	0	0	0	0	0	0	0	8	50
47	Łódź -Lublinek	551	27	15	4	4	0	0	0	0	0	0	3	15	68
48	Mieroszów	138	29	10	6	7	0	0	0	0	0	0	8	26	86
49	Międzylesie	111	31	11	6	3	0	0	0	0	0	0	4	15	70
50	Mikołajki	2113	31	24	4	3	0	0	0	0	0	0	0	10	72
51	Mława	2200	31	17	5	2	0	0	0	0	0	0	2	16	73
52	Nowy Dwór Maż.	1894	29	15	2	1	0	0	0	0	0	0	2	15	64
53	Nowy Sącz	1379	31	12	5	2	0	0	0	0	0	0	5	26	81
54	Ochaby	1111	28	12	6	4	0	0	0	0	0	0	5	18	73
55	Olsztyn-Dątki	2549	31	25	6	3	0	0	0	0	0	0	2	16	83
56	Opole	87	24	11	3	3	0	0	0	0	0	0	2	15	58
57	Ostrołęka	2148	31	20	4	2	0	0	0	0	0	0	2	15	74
58	Piekło	1177	31	28	16	8	0	0	0	0	0	0	8	31	122
59	Piła	840	31	17	3	3	0	0	0	0	0	0	2	2	58
60	Piwniczna	1375	29	8	5	4	0	0	0	0	0	0	5	31	82
61	Płock-Radziwie	2288	30	17	2	2	0	0	0	0	0	0	2	15	68

62	Polanica Zdrój	131	31	7	4	8	0	0	0	0	0	0	4	17	71
63	Popielówka	2072	29	20	5	3	0	0	0	0	0	0	3	23	83
64	Porąbka	1205	22	12	6	4	0	0	0	0	0	0	6	26	76
65	Poznań-Lawica	664	28	8	2	3	0	0	0	0	0	0	2	1	44
66	Przemysł	1578	25	8	6	1	0	0	0	0	0	0	4	29	73
67	Puławy	1707	22	17	2	2	0	0	0	0	0	0	4	16	63
68	Racibórz	32	27	12	4	3	0	0	0	0	0	0	2	17	65
69	Radostowo	2466	31	23	2	1	0	0	0	0	0	0	2	7	66
70	Resko	977	27	7	4	3	0	0	0	0	0	0	2	1	44
71	Rozewie	1086	28	16	2	2	0	0	0	0	0	0	0	3	51
72	Rudzienice	2331	31	22	4	1	0	0	0	0	0	0	2	13	73
73	Rzeszów- Jasionka	1618	25	8	5	1	0	0	0	0	0	0	4	27	70
74	Sandomierz	1522	24	17	4	2	0	0	0	0	0	0	4	25	76
75	Siedlce	1990	25	18	4	2	0	0	0	0	0	0	2	17	68
76	Skrzyczne	1199	29	21	10	7	0	0	0	0	0	0	8	30	105
77	Ślubice	485	22	2	0	2	0	0	0	0	0	0	0	1	27
78	Stróża	1290	28	11	5	3	0	0	0	0	0	0	6	22	75
79	Sulejów	1825	28	14	4	3	0	0	0	0	0	0	1	15	65
80	Suwałki	2602	31	28	8	5	0	0	0	0	0	0	3	22	97
81	Szczecin-Dąbie	945	16	6	2	2	0	0	0	0	0	0	0	1	27
82	Szczecinek	817	31	21	4	6	0	0	0	0	0	0	3	3	68
83	Szczucin	1465	20	12	4	1	0	0	0	0	0	0	4	18	59
84	Szelejewo	785	31	14	1	3	0	0	0	0	0	0	3	1	53
85	Śnieżka	383	31	28	31	30	8	2	0	0	7	4	20	31	192
86	Świeradów-Zdrój	424	31	14	6	12	0	0	0	0	0	0	13	25	101
87	Świnoujście	951	26	8	3	2	0	0	0	0	0	0	1	4	44
88	Tarnów	1411	25	13	5	1	0	0	0	0	0	0	4	25	73
89	Terespol	1924	16	19	3	4	0	0	0	0	0	0	4	25	71
90	Toruń	2361	30	17	4	3	0	0	0	0	0	0	4	12	70
91	Turbacz	1280	30	21	6	4	0	0	0	0	0	0	6	28	95
92	Ustka	1055	31	14	4	2	0	0	0	0	0	0	1	7	59
93	Warszawa-Okęcie	1883	25	15	3	2	0	0	0	0	0	0	2	16	63
94	Wetlina	1537	28	18	14	7	0	0	0	0	0	0	11	31	109
95	Wieluń	523	28	14	4	5	0	0	0	0	0	0	1	15	67
96	Wińsko	324	24	7	2	3	0	0	0	0	0	0	2	3	41
97	Włodawa	1921	25	21	7	4	0	0	0	0	0	0	4	27	88
98	Wrocław-Strachowice	217	26	7	3	3	0	0	0	0	0	0	2	4	45
99	Wysowa	1466	31	22	11	4	0	0	0	0	0	0	5	31	104
100	Zakopane	1332	31	28	17	12	0	0	0	0	0	0	9	31	128
101	Zamość	1722	27	14	3	2	0	0	0	0	0	0	4	27	77
102	Zawoja	1218	23	21	12	6	0	0	0	0	0	0	9	31	102
103	Zgorzelec	462	24	7	1	3	0	0	0	0	0	0	3	11	49
104	Zielona Góra	349	28	8	2	4	0	0	0	0	0	0	2	7	51
105	Zwolaki	1652	24	10	4	1	0	0	0	0	0	0	4	23	66

Opady śniegu w roku 1978

(Instytut Meteorologii i Gospodarki Wodnej, 1984)

Lp.	Nazwa stacji	Nr	I	II	III	IV	V	VI	VII	VIII	IX	X	XI	XII	Suma
1	Baborów	26	2	17	0	3	0	0	0	0	0	0	3	13	38
2	Bełzec	1902	31	28	14	3	0	0	0	0	0	0	0	16	92

3	Białobrzegi	1864	27	26	1	2	0	0	0	0	0	0	3	5	64
4	Białowieża	2023	31	28	19	0	0	0	0	0	0	0	0	21	99
5	Białystok	2055	29	28	18	0	0	0	0	0	0	1	1	17	94
6	Bogatynia	456	4	9	0	0	0	0	0	0	0	0	1	11	25
7	Brzegi Dolne	1539	31	26	5	4	0	0	0	0	0	0	2	21	89
8	Bydgoszcz	2415	9	24	5	0	0	0	0	0	0	0	0	18	56
9	Bystrzyca Kłodzka	118	26	4	1	2	0	0	0	0	0	0	4	13	50
10	Chojnice	2386	29	26	4	0	0	0	0	0	0	1	0	14	74
11	Choszczno	932	8	7	7	0	0	0	0	0	0	0	0	7	29
12	Częstochowa	497	31	21	4	1	1	0	0	0	0	0	3	14	75
13	Dobrogoszcz	201	4	6	2	2	0	0	0	0	0	0	4	14	32
14	Dubienka	1917	24	28	6	0	1	0	0	0	0	0	0	10	69
15	Dziwnów	955	4	20	4	0	0	0	0	0	0	0	0	7	35
16	Elbląg	2520	19	27	5	0	0	0	0	0	0	0	1	21	73
17	Gdańsk-Wrzeszcz	2478	16	28	8	0	1	0	0	0	0	0	0	24	77
18	Głuchołazy	158	7	17	2	3	1	0	0	0	0	0	4	20	54
19	Gorzów Wielkopolski	880	6	0	6	0	0	0	0	0	0	0	0	11	23
20	Gorzyń	698	6	13	7	0	0	0	0	0	0	0	0	13	39
21	Gorowo Iławeckie	2569	29	28	14	0	0	0	0	0	0	0	0	14	85
22	Grabowiec	1693	20	28	7	1	0	0	0	0	0	0	3	9	68
23	Gubin	478	4	15	2	0	0	0	0	0	0	0	0	4	25
24	Hel	1091	8	28	4	0	0	0	0	0	0	0	0	8	48
25	Jastrzebie-Zdrój	20	11	15	1	0	0	0	0	0	0	0	3	17	47
26	Jelenia Góra	392	22	9	3	2	1	0	0	0	0	0	4	14	55
27	Kalisz	628	6	10	4	1	1	0	0	0	0	0	1	2	25
28	Kasprowy Wierch	1330	31	28	31	30	31	4	0	3	10	12	30	31	241
29	Katowice	1163	16	19	1	1	0	0	0	0	0	0	4	23	64
30	Kętrzyn	2577	29	28	10	1	1	0	0	0	0	1	2	24	96
31	Kielce	1432	22	26	1	0	0	0	0	0	0	0	3	12	64
32	Kłodzko	136	15	12	2	2	0	0	0	0	0	0	4	17	52
33	Kolbuszowa	1529	31	27	1	1	0	0	0	0	0	0	2	8	70
34	Kolo	567	8	9	5	1	0	0	0	0	0	0	1	2	26
35	Kołobrzeg	1012	9	19	6	0	0	0	0	0	0	0	0	18	52
36	Kostrzyn nad Odrą	890	5	13	3	0	0	0	0	0	0	0	0	12	33
37	Koszalin	1015	13	17	6	0	1	0	0	0	0	0	0	20	57
38	Kościerzyna	2453	12	28	2	0	0	0	0	0	0	0	0	4	46
39	Kraków-Balice	1255	13	22	0	0	0	0	0	0	0	0	3	25	63
40	Legnica	280	3	5	2	1	0	0	0	0	0	0	1	7	19
41	Lesko	1560	31	25	7	5	0	0	0	0	0	0	2	24	94
42	Leszno-Strzyzewice	333	6	6	4	0	0	0	0	0	0	0	1	10	27
43	Lębork	1076	10	26	5	0	1	0	0	0	0	0	0	20	62
44	Limanowa	1398	31	26	6	5	0	0	0	0	0	0	3	21	92
45	Lublin	1758	31	28	10	1	1	0	0	0	0	0	0	10	81
46	Łeba	1084	9	25	7	0	1	0	0	0	0	0	0	16	58
47	Łódź -Lublinek	551	27	21	5	1	1	0	0	0	0	0	4	14	73
48	Microszów	139	31	28	6	2	0	0	0	0	0	0	4	21	92
49	Międzyzylesie	112	31	28	6	2	0	0	0	0	0	0	4	14	85
50	Mikołajki	2119	29	28	9	0	0	0	0	0	0	1	1	22	90
51	Mława	2206	29	28	6	0	0	0	0	0	0	0	2	18	83

52	Nowy Dwór Maz.	1900	15	28	3	0	0	0	0	0	0	0	2	16	64	
53	Nowy Sącz	1383	25	22	6	4	1	0	0	0	0	0	3	26	87	
54	Ochaby	1114	11	17	0	1	0	0	0	0	0	0	4	22	55	
55	Olsztyn-Dajtki	2554	30	28	10	1	0	0	0	0	0	1	2	22	94	
56	Opole	88	5	17	2	2	0	0	0	0	0	0	4	17	47	
57	Ostrołęka	2154	30	28	12	0	0	0	0	0	0	0	3	22	95	
58	Piekło	1180	31	28	29	0	0	0	0	0	0	0	4	31	123	
59	Piła	840	10	7	6	0	0	0	0	0	0	0	0	15	38	
60	Piwniczna	1379	31	26	6	3	1	0	0	0	0	0	1	3	27	98
61	Płock-Radziwie	2294	19	26	6	1	0	0	0	0	0	0	3	17	72	
62	Polanica Zdrój	132	31	28	7	2	0	0	0	0	0	0	3	10	81	
63	Popielówka	2078	30	28	14	0	0	0	0	0	0	0	0	12	84	
64	Porąbka	1208	15	20	1	0	2	0	0	0	0	0	4	23	65	
65	Poznań-Lawica	664	9	6	6	0	0	0	0	0	0	0	0	11	32	
66	Przemysł	1582	26	28	9	1	0	0	0	0	0	0	2	15	81	
67	Puławy	1711	30	28	4	0	0	0	0	0	0	0	1	6	69	
68	Racibórz	33	11	17	1	2	0	0	0	0	0	0	3	21	55	
69	Radostowo	2472	9	26	0	0	0	0	0	0	0	0	0	6	41	
70	Resko	979	12	24	5	0	1	0	0	0	0	0	0	10	52	
71	Rozewie	1089	10	28	6	0	0	0	0	0	0	0	0	13	57	
72	Rudzienice	2337	29	28	7	0	0	0	0	0	0	0	2	19	85	
73	Rzeszów- Jasionka	1622	31	27	1	2	0	0	0	0	0	0	2	19	82	
74	Sandomierz	1526	31	28	3	0	0	0	0	0	0	0	3	4	69	
75	Siedlce	1996	30	28	6	0	0	0	0	0	0	0	1	6	71	
76	Skrzyczne	1202	31	28	10	7	2	0	0	0	0	0	4	22	104	
77	Słubice	485	3	9	4	0	0	0	0	0	0	0	0	12	28	
78	Stróża	1294	20	17	0	0	1	0	0	0	0	0	3	12	53	
79	Sulejów	1829	18	23	0	1	0	0	0	0	0	0	3	12	57	
80	Suwałki	2607	30	28	21	2	0	0	0	0	0	1	1	24	107	
81	Szczecin-Dąbie	946	7	22	6	0	0	0	0	0	0	0	0	7	42	
82	Szczecinek	817	29	26	5	0	1	0	0	0	0	1	0	16	78	
83	Szczucin	1469	8	23	0	1	0	0	0	0	0	0	3	16	51	
84	Szelejewo	785	5	12	5	0	0	0	0	0	0	0	0	14	36	
85	Śnieżka	384	31	28	31	30	24	0	0	0	2	11	5	31	193	
86	Swieradów-Zdrój	424	31	27	10	5	2	0	0	0	0	0	4	21	100	
87	Świnoujście	952	13	25	7	0	0	0	0	0	0	0	0	15	60	
88	Tarnów	1415	15	23	1	3	0	0	0	0	0	0	3	20	65	
89	Terespol	1930	30	28	7	0	0	0	0	0	0	0	0	19	84	
90	Toruń	2367	7	20	5	0	0	0	0	0	0	0	0	18	50	
91	Turbacz	1284	31	27	6	5	1	0	0	0	0	0	3	26	99	
92	Ustka	1058	10	19	6	0	0	0	0	0	0	0	0	15	50	
93	Warszawa-Okęcie	1889	16	28	6	1	0	0	0	0	0	0	2	10	63	
94	Wetlina	1541	31	28	17	6	0	0	0	0	0	2	2	30	116	
95	Wieluń	523	8	17	3	2	1	0	0	0	0	0	4	5	40	
96	Wińsko	325	3	7	1	0	0	0	0	0	0	0	0	1	12	
97	Włodawa	1927	30	28	8	0	1	0	0	0	0	0	0	13	80	
98	Wrocław-Strachowice	218	5	8	2	1	0	0	0	0	0	0	1	9	26	
99	Wysowa	1470	31	28	17	6	0	0	0	0	0	1	3	31	117	
100	Zakopane	1336	31	28	17	9	3	0	0	0	0	3	3	31	125	

101	Zamość	1726	31	28	7	2	1	0	0	0	0	0	0	12	81
102	Zawoja	1222	31	26	11	8	1	0	0	0	0	1	3	20	101
103	Zgorzelec	462	7	16	2	0	0	0	0	0	0	0	1	7	33
104	Zielona Góra	350	13	19	6	0	0	0	0	0	0	0	1	12	51
105	Zwolaki	1656	31	28	3	1	0	0	0	0	0	0	2	6	71

Opady śniegu w roku 1979

(Instytut Meteorologii i Gospodarki Wodnej, 1985)

Lp.	Nazwa stacji	Nr	I	II	III	IV	V	VI	VII	VIII	IX	X	XI	XII	Suma
1	Baborów	25	31	28	8	0	0	0	0	0	0	0	0	1	68
2	Bełzec	1901	31	28	30	1	0	0	0	0	0	2	8	6	106
3	Białobrzegi	1863	31	28	16	0	0	0	0	0	0	2	5	8	90
4	Białowieża	2022	31	28	31	2	0	0	0	0	0	0	0	9	101
5	Białystok	2054	31	28	26	0	0	0	0	0	0	0	0	14	99
6	Bogatynia	457	31	26	2	0	0	0	0	0	0	0	0	3	62
7	Brzegi Dolne	1540	29	20	6	0	0	0	0	0	0	2	9	7	73
8	Bydgoszcz	2412	31	28	19	0	0	0	0	0	0	0	2	9	89
9	Bystrzyca Kłodzka	118	31	28	3	1	0	0	0	0	0	0	0	8	71
10	Chojnice	2383	31	28	24	0	0	0	0	0	0	0	5	12	100
11	Choszczno	934	31	28	18	0	0	0	0	0	0	0	0	6	83
12	Częstochowa	498	31	28	7	4	0	0	0	0	0	2	6	10	88
13	Dobrogoszcz	201	31	28	4	2	0	0	0	0	0	1	0	6	72
14	Dubienka	1916	31	28	15	1	0	0	0	0	0	1	0	5	81
15	Dziwnów	957	31	28	9	0	0	0	0	0	0	0	0	2	70
16	Elbląg	2517	31	28	19	2	0	0	0	0	0	0	1	9	90
17	Gdańsk-Wrzeszcz	2475	31	28	29	1	0	0	0	0	0	0	2	12	103
18	Głucholazy	158	31	28	9	4	0	0	0	0	0	0	0	8	80
19	Gorzów Wielkopolski	882	31	28	13	0	0	0	0	0	0	1	0	8	81
20	Gorzyń	698	31	28	9	0	0	0	0	0	0	0	0	4	72
21	Gorowo Iławeckie	2566	31	28	25	3	0	0	0	0	0	0	0	5	92
22	Grabowiec	1693	31	28	18	2	0	0	0	0	0	2	5	10	96
23	Gubin	479	31	28	11	0	0	0	0	0	0	0	0	6	76
24	Hel	1093	31	28	20	0	0	0	0	0	0	0	0	5	84
25	Jastrzebie-Zdrój	20	31	28	4	0	0	0	0	0	0	0	1	11	75
26	Jelenia Góra	393	31	28	5	3	0	0	0	0	0	0	1	6	74
27	Kalisz	628	31	28	9	1	0	0	0	0	0	2	4	9	84
28	Kasprowy Wierch	1331	31	28	31	30	21	0	0	1	3	13	30	30	218
29	Katowice	1165	31	28	6	2	0	0	0	0	0	0	3	8	78
30	Kętrzyn	2574	31	28	27	2	0	0	0	0	0	0	1	10	99
31	Kielce	1433	31	28	15	0	0	0	0	0	0	2	6	10	92
32	Kłodzko	136	31	28	8	3	0	0	0	0	0	1	0	4	75
33	Kolbuszowa	1530	31	28	5	0	0	0	0	0	0	2	5	7	78
34	Kolo	567	31	28	19	0	0	0	0	0	0	0	0	6	84
35	Kołobrzeg	1014	31	28	14	1	0	0	0	0	0	0	2	6	82
36	Kostrzyn nad Odrą	892	31	28	6	0	0	0	0	0	0	0	0	2	67
37	Koszalin	1017	31	28	14	1	0	0	0	0	0	0	4	6	84

38	Kościerzyna	2450	31	28	27	2	0	0	0	0	0	0	0	3	91
39	Kraków-Balice	1257	31	28	11	0	0	0	0	0	0	0	4	8	82
40	Legnica	280	31	28	7	1	0	0	0	0	0	1	0	7	75
41	Lesko	1560	29	11	6	0	0	0	0	0	0	2	9	10	67
42	Leszno-Strzyzewice	334	31	28	9	0	0	0	0	0	0	0	1	8	77
43	Lębork	1078	31	28	14	2	0	0	0	0	0	0	3	9	87
44	Limanowa	1399	31	28	16	0	0	0	0	0	0	0	9	9	93
45	Lublin	1757	31	28	20	2	0	0	0	0	0	2	2	10	95
46	Łeba	1086	31	28	11	2	0	0	0	0	0	0	3	7	82
47	Łódź -Lublinek	551	31	28	19	1	0	0	0	0	0	2	3	9	93
48	Mieroszów	139	31	28	20	3	0	0	0	0	0	0	0	8	90
49	Międzylesie	112	31	28	13	1	0	0	0	0	0	0	0	10	83
50	Mikołajki	2118	31	28	29	2	0	0	0	0	0	0	0	8	98
51	Mława	2205	31	28	27	1	0	0	0	0	0	0	0	9	96
52	Nowy Dwór Maz.	1899	31	28	24	0	0	0	0	0	0	0	0	9	92
53	Nowy Sącz	1384	30	28	6	0	0	0	0	0	0	1	8	8	81
54	Ochaby	1114	31	28	9	0	0	0	0	0	0	0	1	7	76
55	Olsztyn-Dajtki	2551	31	28	23	2	0	0	0	0	0	0	0	10	94
56	Opole	88	31	28	5	2	0	0	0	0	0	2	0	5	73
57	Ostrołęka	2153	31	28	28	0	0	0	0	0	0	0	0	9	96
58	Piekkło	1182	31	28	19	0	0	0	0	0	0	0	3	15	96
59	Piła	842	31	28	18	0	0	0	0	0	0	0	4	8	89
60	Piwniczna	1380	30	28	8	1	0	0	0	0	0	0	4	11	82
61	Plock-Radziwie	2292	31	28	17	0	0	0	0	0	0	0	0	9	85
62	Polanica Zdrój	132	31	28	18	3	0	0	0	0	0	0	0	7	87
63	Popiołówka	2077	31	28	29	0	0	0	0	0	0	0	1	9	98
64	Porąbka	1210	31	28	9	0	0	0	0	0	0	0	4	7	79
65	Poznań-Ławica	664	31	28	12	0	0	0	0	0	0	0	2	5	78
66	Przemysł	1582	31	26	6	0	0	0	0	0	0	2	11	6	82
67	Puławy	1710	31	28	16	2	0	0	0	0	0	1	0	10	88
68	Racibórz	32	31	28	7	1	0	0	0	0	0	1	0	9	77
69	Radostowo	2469	31	28	25	0	0	0	0	0	0	0	1	9	94
70	Resko	981	31	28	20	0	0	0	0	0	0	0	1	6	86
71	Rozewie	1091	31	28	8	3	0	0	0	0	0	0	0	8	78
72	Rudzienice	2334	31	28	26	0	0	0	0	0	0	0	0	10	95
73	Rzeszów- Jasionka	1622	31	28	5	0	0	0	0	0	0	2	7	8	81
74	Sandomierz	1527	31	28	14	2	0	0	0	0	0	2	5	10	92
75	Siedlce	1995	31	28	21	1	0	0	0	0	0	0	0	9	90
76	Skrzyczne	1204	31	28	16	0	0	0	0	0	0	0	4	9	88
77	Stubice	486	31	28	6	0	0	0	0	0	0	0	0	5	70
78	Stróża	1295	31	28	9	0	0	0	0	0	0	0	7	6	81
79	Sulejów	1828	31	28	14	2	0	0	0	0	0	2	6	9	92
80	Suwałki	2604	31	28	31	4	0	0	0	0	0	0	2	14	110
81	Szczecin-Dąbie	948	31	28	11	0	0	0	0	0	0	0	0	3	73
82	Szczecinek	819	31	28	20	1	0	0	0	0	0	0	3	9	92
83	Szczucin	1470	31	28	5	1	0	0	0	0	0	2	6	8	81
84	Szelejewo	786	31	28	20	0	0	0	0	0	0	0	1	7	87
85	Śnieżka	385	31	28	31	30	22	0	0	0	1	6	28	22	199
86	Swieradów-Zdrój	425	31	28	21	6	0	0	0	0	0	0	8	14	108

87	Świnoujście	954	31	28	17	0	0	0	0	0	0	0	1	6	83
88	Tarnów	1416	31	28	8	0	0	0	0	0	0	2	6	7	82
89	Terespol	1929	31	28	22	0	0	0	0	0	0	0	0	13	94
90	Toruń	2364	31	28	17	0	0	0	0	0	0	0	1	9	86
91	Turbacz	1285	30	28	17	1	2	0	0	0	0	1	7	8	94
92	Ustka	1060	31	28	17	1	0	0	0	0	0	0	3	7	87
93	Warszawa-Okęcie	1888	31	28	18	1	0	0	0	0	0	0	0	10	88
94	Wetlina	1542	30	28	19	3	0	0	0	0	0	1	11	11	103
95	Wieluń	524	31	28	9	2	0	0	0	0	0	2	5	7	84
96	Wińsko	325	31	28	7	0	0	0	0	0	0	1	0	4	71
97	Włodawa	1926	31	28	22	1	0	0	0	0	0	0	0	7	89
98	Wrocław-Strachowice	218	31	28	3	2	0	0	0	0	0	1	0	5	70
99	Wysowa	1471	31	28	20	1	0	0	0	0	0	0	13	13	106
100	Zakopane	1337	31	28	16	6	3	0	0	0	0	9	18	13	124
101	Zamość	1725	31	28	11	1	0	0	0	0	0	2	6	7	86
102	Zawoja	1224	30	28	12	1	0	0	0	0	0	2	4	10	87
103	Zgorzelec	463	31	28	1	0	0	0	0	0	0	0	0	7	67
104	Zielona Góra	351	31	28	12	1	0	0	0	0	0	0	0	9	81
105	Zwolaki	1656	31	28	10	1	0	0	0	0	0	2	5	7	84

Opady śniegu w roku 1980

(Instytut Meteorologii i Gospodarki Wodnej, 1986)

Lp.	Nazwa stacji	Nr	I	II	III	IV	V	VI	VII	VIII	IX	X	XI	XII	Suma
1	Baborów	23	26	1	1	2	0	0	0	0	0	0	5	12	47
2	Bełzec	1822	31	12	24	0	0	0	0	0	0	0	16	21	104
3	Białobrzegi	1784	31	8	7	0	0	0	0	0	0	0	6	12	64
4	Białowieża	1942	31	26	31	2	0	0	0	0	0	0	3	16	109
5	Białystok	1974	31	27	30	2	0	0	0	0	0	0	8	19	117
6	Bogatynia	436	31	6	3	0	0	0	0	0	0	0	5	14	59
7	Brzegi Dolne	1469	31	7	22	2	0	0	0	0	0	0	17	18	97
8	Bydgoszcz	2326	31	8	7	1	0	0	0	0	0	0	0	12	59
9	Bystrzyca Kłodzka	110	31	7	6	8	0	0	0	0	0	0	11	8	71
10	Chojnice	2299	31	16	13	1	0	0	0	0	0	0	5	14	80
11	Choszczno	894	31	5	3	0	0	0	0	0	0	0	0	10	49
12	Częstochowa	476	31	14	8	3	0	0	0	0	0	0	15	12	83
13	Dobrogość	191	28	1	4	4	0	0	0	0	0	0	11	7	55
14	Dubienka	1837	31	7	17	0	0	0	0	0	0	0	15	13	83
15	Dziwnów	917	30	8	2	0	0	0	0	0	0	0	2	9	51
16	Elbląg	2423	31	29	24	1	0	0	0	0	0	0	5	14	104
17	Gdańsk-Wrzeszcz	2388	31	29	24	1	0	0	0	0	0	0	9	15	109
18	Głucholazy	150	30	6	12	10	0	0	0	0	0	0	14	11	83
19	Gorzów Wielkopolski	843	31	7	5	0	0	0	0	0	0	0	0	12	55
20	Gorzyń	667	31	7	7	0	0	0	0	0	0	0	0	12	57
21	Gorowo Iławieckie	2472	31	29	31	5	0	0	0	0	0	0	5	11	112
22	Grabowiec	1614	31	21	10	1	0	0	0	0	0	0	15	14	92
23	Gubin	458	30	7	5	0	0	0	0	0	0	0	2	12	56

24	Hel	1038	30	29	29	0	0	0	0	0	0	0	0	8	96
25	Jastrzebie-Zdrój	18	29	4	10	2	0	0	0	0	0	0	8	13	66
26	Jelenia Góra	373	31	3	14	11	0	0	0	0	0	0	14	10	83
27	Kalisz	602	29	11	6	1	0	0	0	0	0	0	10	10	67
28	Kasprowy Wierch	1272	31	29	31	30	31	9	1	0	5	18	25	31	241
29	Katowice	1109	31	5	10	3	0	0	0	0	0	0	15	12	76
30	Kętrzyn	2480	31	29	29	2	0	0	0	0	0	0	8	11	110
31	Kielce	1366	31	6	8	2	0	0	0	0	0	0	14	11	72
32	Kłodzko	128	31	6	10	8	0	0	0	0	0	0	13	10	78
33	Kolbuszowa	1461	31	2	8	0	0	0	0	0	0	0	12	16	69
34	Kolo	543	31	6	3	0	0	0	0	0	0	0	0	8	48
35	Kolobrzeg	968	31	18	0	1	0	0	0	0	0	0	3	15	68
36	Kostrzyn nad Odrą	853	31	8	3	0	0	0	0	0	0	0	0	12	54
37	Koszalin	971	31	16	4	1	0	0	0	0	0	0	7	15	74
38	Kościerzyna	2364	31	29	28	1	0	0	0	0	0	0	4	9	102
39	Kraków-Balice	1199	31	5	12	1	0	0	0	0	0	0	13	13	75
40	Legnica	265	28	2	5	3	0	0	0	0	0	0	10	9	57
41	Lesko	1488	31	8	17	1	0	0	0	0	0	0	17	17	91
42	Leszno-Strzyzewice	315	31	7	6	0	0	0	0	0	0	0	6	12	62
43	Lębork	1025	31	29	10	1	0	0	0	0	0	0	7	15	93
44	Limanowa	1333	31	9	15	6	0	0	0	0	0	0	19	17	97
45	Lublin	1679	31	12	14	1	0	0	0	0	0	0	16	14	88
46	Łeba	1031	31	29	11	0	0	0	0	0	0	0	3	14	88
47	Łódź -Lublinek	527	31	9	8	2	0	0	0	0	0	0	9	11	70
48	Mieroszów	131	31	11	12	11	0	0	0	0	0	0	12	16	93
49	Międzyzylesie	104	31	11	5	8	0	0	0	0	0	0	7	11	73
50	Mikołajki	2039	31	25	30	1	0	0	0	0	0	0	6	11	104
51	Mława	2125	31	19	23	1	0	0	0	0	0	0	2	9	85
52	Nowy Dwór Maz.	1820	31	8	6	0	0	0	0	0	0	0	4	10	59
53	Nowy Sącz	1318	31	7	15	3	0	0	0	0	0	0	15	17	88
54	Ochaby	1061	30	3	7	2	0	0	0	0	0	0	5	12	59
55	Olsztyn-Dajtki	2457	31	29	28	2	0	0	0	0	0	0	5	14	109
56	Opole	83	30	1	4	4	0	0	0	0	0	0	8	9	56
57	Ostrołęka	2073	31	27	27	0	0	0	0	0	0	0	4	12	101
58	Piekło	1126	31	29	28	1	0	0	0	0	0	0	8	26	123
59	Piła	804	31	6	7	0	0	0	0	0	0	0	0	13	57
60	Piwniczna	1315	31	16	15	5	0	0	0	0	0	0	15	17	99
61	Płock-Radziwie	2212	31	8	10	0	0	0	0	0	0	0	4	10	63
62	Polanica Zdrój	124	30	7	18	11	0	0	0	0	0	0	13	14	93
63	Popiołówka	1997	31	27	31	0	0	0	0	0	0	0	3	15	107
64	Porąbka	1152	29	12	15	4	0	0	0	0	0	0	12	15	87
65	Poznań-Ławica	635	31	8	6	0	0	0	0	0	0	0	1	12	58
66	Przemyśl	1506	31	6	18	1	0	0	0	0	0	0	16	18	90
67	Puławy	1632	31	9	6	0	0	0	0	0	0	0	12	11	69
68	Racibórz	29	29	2	9	1	0	0	0	0	0	0	8	11	60
69	Radostowo	2383	31	15	9	0	0	0	0	0	0	0	0	8	63
70	Resko	938	31	12	6	2	0	0	0	0	0	0	0	13	64
71	Rozewie	1036	31	29	12	1	0	0	0	0	0	0	0	8	81
72	Rudzienice	2252	31	14	9	1	0	0	0	0	0	0	0	10	65

73	Rzeszów- Jasionka	1544	31	2	15	0	0	0	0	0	0	0	12	16	76
74	Sandomierz	1458	31	13	7	1	0	0	0	0	0	0	16	13	81
75	Siedlce	1916	31	25	18	1	0	0	0	0	0	0	8	11	94
76	Skrzyczne	1146	31	21	21	10	0	0	0	0	0	1	16	18	118
77	Ślubice	465	30	7	4	1	0	0	0	0	0	0	0	11	53
78	Stróża	1236	31	10	17	6	0	0	0	0	0	0	18	15	97
79	Sulejów	1750	31	8	5	1	0	0	0	0	0	0	9	11	65
80	Suwałki	2510	31	29	31	2	1	0	0	0	0	0	6	15	115
81	Szczecin-Dąbie	908	31	4	5	0	0	0	0	0	0	0	0	10	50
82	Szczecinek	783	31	16	10	1	0	0	0	0	0	0	7	15	80
83	Szczucin	1403	31	1	1	0	0	0	0	0	0	0	15	12	60
84	Szelejewo	752	31	5	7	0	0	0	0	0	0	0	1	11	55
85	Śnieżka	364	31	29	31	30	31	5	0	1	0	8	20	31	217
86	Swieradów-Zdrój	405	31	21	20	18	0	0	0	0	0	0	13	18	121
87	Świnoujście	914	31	16	7	0	0	0	0	0	0	0	3	13	70
88	Tarnów	1349	31	2	12	0	0	0	0	0	0	0	14	15	74
89	Terespol	1850	31	25	28	0	0	0	0	0	0	0	8	12	104
90	Toruń	2280	31	7	7	1	0	0	0	0	0	0	0	10	56
91	Turbacz	1226	31	18	20	8	0	0	0	0	0	1	25	20	123
92	Ustka	1007	31	29	10	0	0	0	0	0	0	0	3	11	84
93	Warszawa-Okęcie	1809	31	8	6	0	0	0	0	0	0	0	8	11	64
94	Wetlina	1471	31	29	26	1	1	0	0	0	0	0	17	31	136
95	Wieluń	500	31	8	7	2	0	0	0	0	0	0	12	9	69
96	Wińsko	307	31	6	4	0	0	0	0	0	0	0	2	10	53
97	Włodawa	1847	31	23	26	0	0	0	0	0	0	0	14	14	108
98	Wrocław-Strachowice	206	31	2	1	2	0	0	0	0	0	0	6	9	51
99	Wysowa	1404	31	29	23	8	0	0	0	0	0	0	21	31	143
100	Zakopane	1278	31	29	27	15	3	0	0	0	0	1	22	31	159
101	Zamość	1647	31	8	15	0	0	0	0	0	0	0	16	13	83
102	Zawoja	1166	31	26	29	11	0	0	0	0	0	0	17	19	133
103	Zgorzelec	442	31	1	7	2	0	0	0	0	0	0	9	12	62
104	Zielona Góra	330	31	8	9	2	0	0	0	0	0	0	4	15	69
105	Zwolaki	1577	31	5	6	0	0	0	0	0	0	0	13	11	66

4. Wnioski końcowe

Wybór roczników opadowych z lat 1961 – 1980 pokierowany był ich nieodpłatną dostępnością. Niestety ten wybór ma pewne mankamenty, a mianowicie we wczesnych latach 60 jeszcze nie powstała stacja pomiarowa Kraków-Balice (N: 50°05', E: 19°08', H: 237 n.p.m.), dlatego na jej miejsce wprowadzono stację Kraków – Chełm (N: 50°04', E: 19°51', H: 225 n.p.m.) znajdującą się na tym samym dorzeczu Rudawy. Stacja Kraków – Chełm przestała istnieć pod koniec lat 60, a zastąpiła ją stacja Kraków – Balice. Podobnie stacja

Wrocław – Strachowice (N: 51°06', E: 16°53', H: 120 n.p.m.) powstała dopiero w 1963 roku, więc wartości pomiarowe z lat 1961 i 1962 pobrano ze stacji Wrocław – Oporów (N: 51°05', E: 16°58', H: 123 n.p.m.) znajdującą się na tym samym dorzeczu Ślęzy.

Zdarzały się przypadki, że stacja pomiarowa nie zebrała wszystkich pomiarów w danym roku, np. w styczniu i lutym nie działała, dlatego na jej miejsce wpisano pomiary z następnej stacji znajdującej się na tym samym dorzeczu i tak:

- w 1961 roku zamiast stacji Baborów (N: 50°09', E: 18°00', H: 251 n.p.m.) wpisano pomiary ze stacji Cieszyn-Bobrek (N: 49°45', E: 18°39', H: 315 n.p.m.), zamiast stacji Białobrzegi (N: 51°39', E: 20°57', H: 119 n.p.m.) wpisano pomiary ze stacji Łękawica (N: 51°43', E: 21°19', H: 120 n.p.m.), zamiast stacji Bogatynia (N: 50°54', E: 14°59', H: 280 n.p.m.) wpisano pomiary ze stacji Żary (N: 51°39', E: 15°08', H: 155 n.p.m.), zamiast stacji Górowo Iławieckie (N: 54°17', E: 20°30', H: 130 n.p.m.) wpisano pomiary ze stacji Biskupiec (N: 53°51', E: 20°59', H: 165 n.p.m.), zamiast stacji Grabowiec (N: 51°06', E: 21°23', H: 210 n.p.m.) wpisano pomiary ze stacji Wierzchowiska (N: 51°10', E: 21°31', H: 174 n.p.m.), zamiast stacji Gubin (N: 51°57', E: 14°46', H: 76 n.p.m.) wpisano pomiary ze stacji Cybinka (N: 52°12', E: 14°48', H: 40 n.p.m.) zamiast stacji Mioszów (N: 50°40', E: 16°11', H: 510 n.p.m.) wpisano pomiary ze stacji Otmóchów (N: 50°28', E: 17°10', H: 210 n.p.m.), zamiast stacji Piła (N: 53°08', E: 16°45', H: 72 n.p.m.) wpisano pomiary ze stacji Ujście (N: 53°03', E: 16°44', H: 60 n.p.m.), zamiast stacji Polanica Zdrój (N: 50°24', E: 16°30', H: 385 n.p.m.) wpisano pomiary ze stacji Łądek Zdrój (N: 50°21', E: 16°53', H: 460 n.p.m.), zamiast stacji Popiołówka (N: 53°24', E: 23°07', H: 150 n.p.m.) wpisano pomiary ze stacji Grajewo (N: 53°39', E: 22°27', H: 122 n.p.m.), zamiast stacji Radostowo (N: 53°59', E: 18°45', H: 40 n.p.m.) wpisano pomiary ze stacji Świbno (N: 54°20', E: 18°56', H: 3

n.p.m.), zamiast stacji Rudzienice (N: 53°38', E: 19°40', H: 102 n.p.m.) wpisano pomiary ze stacji Włocławek (N: 52°40', E: 19°05', H: 62 n.p.m.), zamiast stacji Skrzyczne (N: 49°41', E: 19°02', H: 1230 n.p.m.) wpisano pomiary ze stacji Żywiec - Sporycz (N: 49°42', E: 19°13', H: 420 n.p.m.), zamiast stacji Stróża (N: 49°48', E: 19°56', H: 307 n.p.m.) wpisano pomiary ze stacji Myślenice (N: 49°49', E: 19°57', H: 290 n.p.m.), zamiast stacji Sulejów (N: 51°21', E: 19°52', H: 188 n.p.m.) wpisano pomiary ze stacji Milejów (N: 51°21', E: 19°43', H: 190 n.p.m.), zamiast stacji Szczucin (N: 50°19', E: 21°04', H: 170 n.p.m.) wpisano pomiary ze stacji Raków (N: 50°41', E: 21°03', H: 220 n.p.m.), zamiast stacji Turbacz (N: 49°33', E: 20°07', H: 1240 n.p.m.) wpisano pomiary ze stacji Rabka (N: 49°37', E: 19°58', H: 511 n.p.m.), zamiast stacji Wetlina (N: 49°09', E: 22°27', H: 700 n.p.m.) wpisano pomiary ze stacji Ustrzyki Górne (N: 49°07', E: 22°40', H: 650 n.p.m.)

- w 1962 roku zamiast stacji Białobrzegi (N: 51°39', E: 20°57', H: 119 n.p.m.) wpisano pomiary ze stacji Opoczno (N: 51°23', E: 20°16', H: 180 n.p.m.), zamiast stacji Bogatynia (N: 50°54', E: 14°59', H: 280 n.p.m.) wpisano pomiary ze stacji Żary (N: 51°39', E: 15°08', H: 155 n.p.m.), zamiast stacji Gorzyń (N: 52°34', E: 15°54', H: 65 n.p.m.) wpisano pomiary ze stacji Wronki (N: 52°43', E: 16°23', H: 50 n.p.m.), zamiast stacji Górowo Iławieckie (N: 54°17', E: 20°30', H: 130 n.p.m.) wpisano pomiary ze stacji Biskupiec (N: 53°51', E: 20°59', H: 165 n.p.m.), zamiast stacji Grabowiec (N: 51°06', E: 21°23', H: 210 n.p.m.) wpisano pomiary ze stacji Słupia Nowa (N: 50°52', E: 21°05', H: 307 n.p.m.), zamiast stacji Gubin (N: 51°57', E: 14°46', H: 76 n.p.m.) wpisano pomiary ze stacji Pietrzyków (N: 51°41', E: 14°59', H: 150 n.p.m.), zamiast stacji Mieroszów (N: 50°40', E: 16°11', H: 510 n.p.m.) wpisano pomiary ze stacji Otmóchów (N: 50°28', E: 17°10', H: 210 n.p.m.), zamiast stacji Piła (N: 53°08', E: 16°45', H: 72 n.p.m.) wpisano pomiary

ze stacji Ujście (N: 53°03', E: 16°44', H: 60 n.p.m.), zamiast stacji Polanica Zdrój (N: 50°24', E: 16°30', H: 385 n.p.m.) wpisano pomiary ze stacji Łądek Zdrój (N: 50°21', E: 16°53', H: 460 n.p.m.), zamiast stacji Radostowo (N: 53°59', E: 18°45', H: 40 n.p.m.) wpisano pomiary ze stacji Świbno (N: 54°20', E: 18°56', H: 3 n.p.m.), zamiast stacji Rudzienice (N: 53°38', E: 19°40', H: 102 n.p.m.) wpisano pomiary ze stacji Włocławek (N: 52°40', E: 19°05', H: 62 n.p.m.), zamiast stacji Skrzyczne (N: 49°41', E: 19°02', H: 1230 n.p.m.) wpisano pomiary ze stacji Żywiec - Sporycz (N: 49°42', E: 19°13', H: 420 n.p.m.), zamiast stacji Stróża (N: 49°48', E: 19°56', H: 307 n.p.m.) wpisano pomiary ze stacji Myślenice (N: 49°49', E: 19°57', H: 290 n.p.m.), zamiast stacji Sulejów (N: 51°21', E: 19°52', H: 188 n.p.m.) wpisano pomiary ze stacji Milejów (N: 51°21', E: 19°43', H: 190 n.p.m.), zamiast stacji Szelejewo (N: 52°44', E: 17°45', H: 100 n.p.m.) wpisano pomiary ze stacji Inowrocław (N: 52°48', E: 18°41', H: 90 n.p.m.), zamiast stacji Turbacz (N: 49°33', E: 20°07', H: 1240 n.p.m.) wpisano pomiary ze stacji Rabka (N: 49°37', E: 19°58', H: 511 n.p.m.), zamiast stacji Wetlina (N: 49°09', E: 22°27', H: 700 n.p.m.) wpisano pomiary ze stacji Ustrzyki Górne (N: 49°07', E: 22°40', H: 650 n.p.m.)

- w 1963 roku zamiast stacji Białobrzegi (N: 51°39', E: 20°57', H: 119 n.p.m.) wpisano pomiary ze stacji Opoczno (N: 51°23', E: 20°16', H: 180 n.p.m.), zamiast stacji Bogatynia (N: 50°54', E: 14°59', H: 280 n.p.m.) wpisano pomiary ze stacji Maszewo (N: 52°04', E: 14°55', H: 60 n.p.m.), zamiast stacji Górowo Iławieckie (N: 54°17', E: 20°30', H: 130 n.p.m.) wpisano pomiary ze stacji Lidzbark Warmiński (N: 54°08', E: 20°36', H: 90 n.p.m.), zamiast stacji Mioszów (N: 50°40', E: 16°11', H: 510 n.p.m.) wpisano pomiary ze stacji Otmóchów (N: 50°28', E: 17°10', H: 210 n.p.m.), zamiast stacji Piła (N: 53°08', E: 16°45', H: 72 n.p.m.) wpisano pomiary ze stacji Ujście (N: 53°03', E: 16°44', H: 60 n.p.m.), zamiast

stacji Polanica Zdrój (N: 50°24', E: 16°30', H: 385 n.p.m.) wpisano pomiary ze stacji Łądek Zdrój (N: 50°21', E: 16°53', H: 460 n.p.m.), zamiast stacji Radostowo (N: 53°59', E: 18°45', H: 40 n.p.m.) wpisano pomiary ze stacji Świbno (N: 54°20', E: 18°56', H: 3 n.p.m.), zamiast stacji Rudzienice (N: 53°38', E: 19°40', H: 102 n.p.m.) wpisano pomiary ze stacji Włocławek (N: 52°40', E: 19°05', H: 62 n.p.m.), zamiast stacji Skrzyczne (N: 49°41', E: 19°02', H: 1230 n.p.m.) wpisano pomiary ze stacji Żywiec - Sporycz (N: 49°42', E: 19°13', H: 420 n.p.m.), zamiast stacji Stróża (N: 49°48', E: 19°56', H: 307 n.p.m.) wpisano pomiary ze stacji Myślenice (N: 49°49', E: 19°57', H: 290 n.p.m.), zamiast stacji Sulejów (N: 51°21', E: 19°52', H: 188 n.p.m.) wpisano pomiary ze stacji Milejów (N: 51°21', E: 19°43', H: 190 n.p.m.), zamiast stacji Turbacz (N: 49°33', E: 20°07', H: 1240 n.p.m.) wpisano pomiary ze stacji Rabka (N: 49°37', E: 19°58', H: 511 n.p.m.), zamiast stacji Wetlina (N: 49°09', E: 22°27', H: 700 n.p.m.) wpisano pomiary ze stacji Ustrzyki Górne (N: 49°07', E: 22°40', H: 650 n.p.m.)

- w 1964 roku zamiast stacji Baborów (N: 50°09', E: 18°00', H: 251 n.p.m.) wpisano pomiary ze stacji Głubczyce (N: 50°12', E: 17°49', H: 290 n.p.m.), zamiast stacji Białobrzegi (N: 51°39', E: 20°57', H: 119 n.p.m.) wpisano pomiary ze stacji Opoczno (N: 51°23', E: 20°16', H: 180 n.p.m.), zamiast stacji Bogatynia (N: 50°54', E: 14°59', H: 280 n.p.m.) wpisano pomiary ze stacji Iłowa (N: 51°30', E: 15°12', H: 125 n.p.m.), zamiast stacji Górowo Iławieckie (N: 54°17', E: 20°30', H: 130 n.p.m.) wpisano pomiary ze stacji Lidzbark Warmiński (N: 54°08', E: 20°36', H: 90 n.p.m.), zamiast stacji Gubin (N: 51°57', E: 14°46', H: 76 n.p.m.) wpisano pomiary ze stacji Pietrzyków (N: 51°41', E: 14°59', H: 150 n.p.m.), zamiast stacji Kostrzyn nad Odrą (N: 52°35', E: 14°40', H: 76 n.p.m.) wpisano pomiary ze stacji Giżyń (N: 52°57', E: 14°51', H: 16 n.p.m.), zamiast stacji Mieroszów (N: 50°40',

E: 16°11', H: 510 n.p.m.) wpisano pomiary ze stacji Otmóchów (N: 50°28', E: 17°10', H: 210 n.p.m.), zamiast stacji Nowy Dwór Mazowiecki (N: 52°26', E: 20°43', H: 70 n.p.m.) wpisano pomiary ze stacji Legionowo (N: 52°24', E: 20°58', H: 93 n.p.m.), zamiast stacji Piła (N: 53°08', E: 16°45', H: 72 n.p.m.) wpisano pomiary ze stacji Ujście (N: 53°03', E: 16°44', H: 60 n.p.m.), zamiast stacji Polanica Zdrój (N: 50°24', E: 16°30', H: 385 n.p.m.) wpisano pomiary ze stacji Łądek Zdrój (N: 50°21', E: 16°53', H: 460 n.p.m.), zamiast stacji Radostowo (N: 53°59', E: 18°45', H: 40 n.p.m.) wpisano pomiary ze stacji Świbno (N: 54°20', E: 18°56', H: 3 n.p.m.), zamiast stacji Rudzienice (N: 53°38', E: 19°40', H: 102 n.p.m.) wpisano pomiary ze stacji Włocławek (N: 52°40', E: 19°05', H: 62 n.p.m.), zamiast stacji Skrzyczne (N: 49°41', E: 19°02', H: 1230 n.p.m.) wpisano pomiary ze stacji Żywiec - Sporycz (N: 49°42', E: 19°13', H: 420 n.p.m.), zamiast stacji Stróża (N: 49°48', E: 19°56', H: 307 n.p.m.) wpisano pomiary ze stacji Myślenice (N: 49°49', E: 19°57', H: 290 n.p.m.), zamiast stacji Sulejów (N: 51°21', E: 19°52', H: 188 n.p.m.) wpisano pomiary ze stacji Sadkowice (N: 51°44', E: 20°31', H: 170 n.p.m.), zamiast stacji Szczucin (N: 50°19', E: 21°04', H: 170 n.p.m.) wpisano pomiary ze stacji Olecko (N: 54°03', E: 22°30', H: 181 n.p.m.), zamiast stacji Turbacz (N: 49°33', E: 20°07', H: 1240 n.p.m.) wpisano pomiary ze stacji Rabka (N: 49°37', E: 19°58', H: 511 n.p.m.), zamiast stacji Wetlina (N: 49°09', E: 22°27', H: 700 n.p.m.) wpisano pomiary ze stacji Ustrzyki Górne (N: 49°07', E: 22°40', H: 650 n.p.m.), zamiast stacji Zamość (N: 50°42', E: 23°15', H: 212 n.p.m.) wpisano pomiary ze stacji Zwierzyniec (N: 50°37', E: 22°59', H: 230 n.p.m.)

- w 1965 roku zamiast stacji Bełżec (N: 50°23', E: 23°26', H: 210 n.p.m.) wpisano pomiary ze stacji Werbkowice (N: 50°45', E: 23°46', H: 204 n.p.m.), zamiast stacji Białobrzegi (N: 51°39', E: 20°57', H: 119 n.p.m.) wpisano pomiary ze stacji

Opoczno (N: 51°23', E: 20°16', H: 180 n.p.m.), zamiast stacji Bogatynia (N: 50°54', E: 14°59', H: 280 n.p.m.) wpisano pomiary ze stacji Pietrzyków (N: 51°41', E: 14°59', H: 150 n.p.m.), zamiast stacji Górowo Iławieckie (N: 54°17', E: 20°30', H: 130 n.p.m.) wpisano pomiary ze stacji Lidzbark Warmiński (N: 54°08', E: 20°36', H: 90 n.p.m.), zamiast stacji Grabowiec (N: 51°06', E: 21°23', H: 210 n.p.m.) wpisano pomiary ze stacji Słupia Nowa (N: 50°52', E: 21°05', H: 307 n.p.m.), zamiast stacji Mieroszów (N: 50°40', E: 16°11', H: 510 n.p.m.) wpisano pomiary ze stacji Otmóchów (N: 50°28', E: 17°10', H: 210 n.p.m.), zamiast stacji Piła (N: 53°08', E: 16°45', H: 72 n.p.m.) wpisano pomiary ze stacji Ujście (N: 53°03', E: 16°44', H: 60 n.p.m.), zamiast stacji Polanica Zdrój (N: 50°24', E: 16°30', H: 385 n.p.m.) wpisano pomiary ze stacji Łądek Zdrój (N: 50°21', E: 16°53', H: 460 n.p.m.), zamiast stacji Radostowo (N: 53°59', E: 18°45', H: 40 n.p.m.) wpisano pomiary ze stacji Świbno (N: 54°20', E: 18°56', H: 3 n.p.m.), zamiast stacji Rudzienice (N: 53°38', E: 19°40', H: 102 n.p.m.) wpisano pomiary ze stacji Włocławek (N: 52°40', E: 19°05', H: 62 n.p.m.), zamiast stacji Skrzyczne (N: 49°41', E: 19°02', H: 1230 n.p.m.) wpisano pomiary ze stacji Żywiec - Sporycz (N: 49°42', E: 19°13', H: 420 n.p.m.), zamiast stacji Stróża (N: 49°48', E: 19°56', H: 307 n.p.m.) wpisano pomiary ze stacji Myślenice (N: 49°49', E: 19°57', H: 290 n.p.m.), zamiast stacji Sulejów (N: 51°21', E: 19°52', H: 188 n.p.m.) wpisano pomiary ze stacji Milejów (N: 51°21', E: 19°43', H: 190 n.p.m.), zamiast stacji Szelejewo (N: 52°44', E: 17°45', H: 100 n.p.m.) wpisano pomiary ze stacji Inowrocław (N: 52°48', E: 18°41', H: 90 n.p.m.), zamiast stacji Turbacz (N: 49°33', E: 20°07', H: 1240 n.p.m.) wpisano pomiary ze stacji Rabka (N: 49°37', E: 19°58', H: 511 n.p.m.), zamiast stacji Wetlina (N: 49°09', E: 22°27', H: 700 n.p.m.) wpisano pomiary ze stacji Ustrzyki Górne (N: 49°07', E: 22°40', H: 650 n.p.m.),

zamiast stacji Wińsko (N: 51°28', E: 16°37', H: 180 n.p.m.) wpisano pomiary ze stacji Wierza (N: 51°38', E: 16°43', H: 95 n.p.m.)

- w 1966 roku zamiast stacji Baborów (N: 50°09', E: 18°00', H: 251 n.p.m.) wpisano pomiary ze stacji Głubczyce (N: 50°12', E: 17°49', H: 290 n.p.m.), zamiast stacji Bełzec (N: 50°23', E: 23°26', H: 210 n.p.m.) wpisano pomiary ze stacji Werbkowice (N: 50°45', E: 23°46', H: 204 n.p.m.), zamiast stacji Białobrzegi (N: 51°39', E: 20°57', H: 119 n.p.m.) wpisano pomiary ze stacji Opoczno (N: 51°23', E: 20°16', H: 180 n.p.m.), zamiast stacji Bogatynia (N: 50°54', E: 14°59', H: 280 n.p.m.) wpisano pomiary ze stacji Żary (N: 51°39', E: 15°08', H: 155 n.p.m.), zamiast stacji Górowo Iławieckie (N: 54°17', E: 20°30', H: 130 n.p.m.) wpisano pomiary ze stacji Lidzbark Warmiński (N: 54°08', E: 20°36', H: 90 n.p.m.), zamiast stacji Mieroszów (N: 50°40', E: 16°11', H: 510 n.p.m.) wpisano pomiary ze stacji Otmóchów (N: 50°28', E: 17°10', H: 210 n.p.m.), zamiast stacji Piła (N: 53°08', E: 16°45', H: 72 n.p.m.) wpisano pomiary ze stacji Ujście (N: 53°03', E: 16°44', H: 60 n.p.m.), zamiast stacji Polanica Zdrój (N: 50°24', E: 16°30', H: 385 n.p.m.) wpisano pomiary ze stacji Łądek Zdrój (N: 50°21', E: 16°53', H: 460 n.p.m.), zamiast stacji Radostowo (N: 53°59', E: 18°45', H: 40 n.p.m.) wpisano pomiary ze stacji Świbno (N: 54°20', E: 18°56', H: 3 n.p.m.), zamiast stacji Rudzienice (N: 53°38', E: 19°40', H: 102 n.p.m.) wpisano pomiary ze stacji Włocławek (N: 52°40', E: 19°05', H: 62 n.p.m.), zamiast stacji Skrzyczne (N: 49°41', E: 19°02', H: 1230 n.p.m.) wpisano pomiary ze stacji Żywiec - Sporycz (N: 49°42', E: 19°13', H: 420 n.p.m.), zamiast stacji Stróża (N: 49°48', E: 19°56', H: 307 n.p.m.) wpisano pomiary ze stacji Myślenice (N: 49°49', E: 19°57', H: 290 n.p.m.), zamiast stacji Turbacz (N: 49°33', E: 20°07', H: 1240 n.p.m.) wpisano pomiary ze stacji Rabka (N: 49°37', E: 19°58', H: 511 n.p.m.), zamiast stacji

Wetlina (N: 49°09', E: 22°27', H: 700 n.p.m.) wpisano pomiary ze stacji Ustrzyki Górne (N: 49°07', E: 22°40', H: 650 n.p.m.), zamiast stacji Wińsko (N: 51°28', E: 16°37', H: 180 n.p.m.) wpisano pomiary ze stacji Wierza (N: 51°38', E: 16°43', H: 95 n.p.m.)

- w 1967 roku zamiast stacji Bełżec (N: 50°23', E: 23°26', H: 210 n.p.m.) wpisano pomiary ze stacji Werbkowice (N: 50°45', E: 23°46', H: 204 n.p.m.), zamiast stacji Białobrzegi (N: 51°39', E: 20°57', H: 119 n.p.m.) wpisano pomiary ze stacji Opoczno (N: 51°23', E: 20°16', H: 180 n.p.m.), zamiast stacji Bogatynia (N: 50°54', E: 14°59', H: 280 n.p.m.) wpisano pomiary ze stacji Maszewo (N: 52°04', E: 14°55', H: 60 n.p.m.), zamiast stacji Górowo Iławieckie (N: 54°17', E: 20°30', H: 130 n.p.m.) wpisano pomiary ze stacji Biskupiec (N: 53°51', E: 20°59', H: 165 n.p.m.), zamiast stacji Mieroszów (N: 50°40', E: 16°11', H: 510 n.p.m.) wpisano pomiary ze stacji Srebrna Góra (N: 50°35', E: 16°40', H: 410 n.p.m.), zamiast stacji Piła (N: 53°08', E: 16°45', H: 72 n.p.m.) wpisano pomiary ze stacji Ujście (N: 53°03', E: 16°44', H: 60 n.p.m.), zamiast stacji Polanica Zdrój (N: 50°24', E: 16°30', H: 385 n.p.m.) wpisano pomiary ze stacji Duszniki Zdrój (N: 50°24', E: 16°24', H: 540 n.p.m.), zamiast stacji Popiołówka (N: 53°24', E: 23°07', H: 150 n.p.m.) wpisano pomiary ze stacji Grajewo (N: 53°39', E: 22°27', H: 122 n.p.m.), zamiast stacji Radostowo (N: 53°59', E: 18°45', H: 40 n.p.m.) wpisano pomiary ze stacji Świbno (N: 54°20', E: 18°56', H: 3 n.p.m.), zamiast stacji Rudzienice (N: 53°38', E: 19°40', H: 102 n.p.m.) wpisano pomiary ze stacji Brodnica (N: 53°16', E: 19°24', H: 75 n.p.m.), zamiast stacji Skrzyczne (N: 49°41', E: 19°02', H: 1230 n.p.m.) wpisano pomiary ze stacji Żywiec - Sporycz (N: 49°42', E: 19°13', H: 420 n.p.m.), zamiast stacji Stróża (N: 49°48', E: 19°56', H: 307 n.p.m.) wpisano pomiary ze stacji Myślenice (N: 49°49', E: 19°57', H: 290 n.p.m.), zamiast stacji

Szelejewo (N: 52°44', E: 17°45', H: 100 n.p.m.) wpisano pomiary ze stacji Inowrocław (N: 52°48', E: 18°41', H: 90 n.p.m.), zamiast stacji Turbacz (N: 49°33', E: 20°07', H: 1240 n.p.m.) wpisano pomiary ze stacji Rabka (N: 49°37', E: 19°58', H: 511 n.p.m.), zamiast stacji Wetlina (N: 49°09', E: 22°27', H: 700 n.p.m.) wpisano pomiary ze stacji Robotyczne (N: 49°05', E: 22°35', H: 680 n.p.m.)

- w 1968 roku zamiast stacji Białobrzegi (N: 51°39', E: 20°57', H: 119 n.p.m.) wpisano pomiary ze stacji Opoczno (N: 51°23', E: 20°16', H: 180 n.p.m.), zamiast stacji Bogatynia (N: 50°54', E: 14°59', H: 280 n.p.m.) wpisano pomiary ze stacji Maszewo (N: 52°04', E: 14°55', H: 60 n.p.m.), zamiast stacji Górowo Iławieckie (N: 54°17', E: 20°30', H: 130 n.p.m.) wpisano pomiary ze stacji Biskupiec (N: 53°51', E: 20°59', H: 165 n.p.m.), zamiast stacji Kostrzyn nad Odrą (N: 52°35', E: 14°40', H: 76 n.p.m.) wpisano pomiary ze stacji Wronki (N: 52°43', E: 16°23', H: 50 n.p.m.), zamiast stacji Mieroszów (N: 50°40', E: 16°11', H: 510 n.p.m.) wpisano pomiary ze stacji Srebrna Góra (N: 50°35', E: 16°40', H: 410 n.p.m.), zamiast stacji Ochaby (N: 49°51', E: 18°46', H: 270 n.p.m.) wpisano pomiary ze stacji Goszałkowice Zdrój (N: 49°35', E: 18°40', H: 210 n.p.m.), zamiast stacji Piła (N: 53°08', E: 16°45', H: 72 n.p.m.) wpisano pomiary ze stacji Ujście (N: 53°03', E: 16°44', H: 60 n.p.m.), zamiast stacji Polanica Zdrój (N: 50°24', E: 16°30', H: 385 n.p.m.) wpisano pomiary ze stacji Duszniki Zdrój (N: 50°24', E: 16°24', H: 540 n.p.m.), zamiast stacji Radostowo (N: 53°59', E: 18°45', H: 40 n.p.m.) wpisano pomiary ze stacji Tczew (N: 54°05', E: 18°48', H: 10 n.p.m.), zamiast stacji Rudzienice (N: 53°38', E: 19°40', H: 102 n.p.m.) wpisano pomiary ze stacji Brodnica (N: 53°16', E: 19°24', H: 75 n.p.m.), zamiast stacji Skrzyczne (N: 49°41', E: 19°02', H: 1230 n.p.m.) wpisano pomiary ze stacji Żywiec - Sporycz (N: 49°42', E: 19°13', H: 420 n.p.m.), zamiast stacji Stróża (N: 49°48', E: 19°56', H: 307

n.p.m.) wpisano pomiary ze stacji Myślenice (N: 49°49', E: 19°57', H: 290 n.p.m.), zamiast stacji Szelejewo (N: 52°44', E: 17°45', H: 100 n.p.m.) wpisano pomiary ze stacji Inowrocław (N: 52°48', E: 18°41', H: 90 n.p.m.), zamiast stacji Turbacz (N: 49°33', E: 20°07', H: 1240 n.p.m.) wpisano pomiary ze stacji Rabka (N: 49°37', E: 19°58', H: 511 n.p.m.), zamiast stacji Wetlina (N: 49°09', E: 22°27', H: 700 n.p.m.) wpisano pomiary ze stacji Smolnik (N: 49°17', E: 22°07', H: 510 n.p.m.)

- w 1969 roku zamiast stacji Białobrzegi (N: 51°39', E: 20°57', H: 119 n.p.m.) wpisano pomiary ze stacji Opoczno (N: 51°23', E: 20°16', H: 180 n.p.m.), zamiast stacji Bogatynia (N: 50°54', E: 14°59', H: 280 n.p.m.) wpisano pomiary ze stacji Maszewo (N: 52°04', E: 14°55', H: 60 n.p.m.), zamiast stacji Górowo Iławieckie (N: 54°17', E: 20°30', H: 130 n.p.m.) wpisano pomiary ze stacji Biskupiec (N: 53°51', E: 20°59', H: 165 n.p.m.), zamiast stacji Mioszów (N: 50°40', E: 16°11', H: 510 n.p.m.) wpisano pomiary ze stacji Srebrna Góra (N: 50°35', E: 16°40', H: 410 n.p.m.), zamiast stacji Piekło (N: 49°31', E: 19°00', H: 605 n.p.m.) wpisano pomiary ze stacji Milówka (N: 49°34', E: 19°05', H: 445 n.p.m.), zamiast stacji Piła (N: 53°08', E: 16°45', H: 72 n.p.m.) wpisano pomiary ze stacji Ujście (N: 53°03', E: 16°44', H: 60 n.p.m.), zamiast stacji Polanica Zdrój (N: 50°24', E: 16°30', H: 385 n.p.m.) wpisano pomiary ze stacji Duszniki Zdrój (N: 50°24', E: 16°24', H: 540 n.p.m.), zamiast stacji Radostowo (N: 53°59', E: 18°45', H: 40 n.p.m.) wpisano pomiary ze stacji Tczew (N: 54°05', E: 18°48', H: 10 n.p.m.), zamiast stacji Rudzienice (N: 53°38', E: 19°40', H: 102 n.p.m.) wpisano pomiary ze stacji Brodnica (N: 53°16', E: 19°24', H: 75 n.p.m.), zamiast stacji Skrzyczne (N: 49°41', E: 19°02', H: 1230 n.p.m.) wpisano pomiary ze stacji Żywiec - Sporycz (N: 49°42', E: 19°13', H: 420 n.p.m.), zamiast stacji Stróża (N: 49°48', E: 19°56', H: 307 n.p.m.) wpisano pomiary ze stacji Myślenice (N: 49°49', E: 19°57', H: 290

- n.p.m.), zamiast stacji Turbacz (N: 49°33', E: 20°07', H: 1240 n.p.m.) wpisano pomiary ze stacji Rabka (N: 49°37', E: 19°58', H: 511 n.p.m.)
- w 1970 roku zamiast stacji Białobrzegi (N: 51°39', E: 20°57', H: 119 n.p.m.) wpisano pomiary ze stacji Opoczno (N: 51°23', E: 20°16', H: 180 n.p.m.), zamiast stacji Górowo Iławieckie (N: 54°17', E: 20°30', H: 130 n.p.m.) wpisano pomiary ze stacji Biskupiec (N: 53°51', E: 20°59', H: 165 n.p.m.), zamiast stacji Kostrzyn nad Odrą (N: 52°35', E: 14°40', H: 76 n.p.m.) wpisano pomiary ze stacji Wronki (N: 52°43', E: 16°23', H: 50 n.p.m.), zamiast stacji Mieroszów (N: 50°40', E: 16°11', H: 510 n.p.m.) wpisano pomiary ze stacji Srebrna Góra (N: 50°35', E: 16°40', H: 410 n.p.m.), zamiast stacji Nowy Dwór Mazowiecki (N: 52°26', E: 20°43', H: 70 n.p.m.) wpisano pomiary ze stacji Legionowo (N: 52°24', E: 20°58', H: 93 n.p.m.), zamiast stacji Polanica Zdrój (N: 50°24', E: 16°30', H: 385 n.p.m.) wpisano pomiary ze stacji Duszniki Zdrój (N: 50°24', E: 16°24', H: 540 n.p.m.), zamiast stacji Rudzience (N: 53°38', E: 19°40', H: 102 n.p.m.) wpisano pomiary ze stacji Brodnica (N: 53°16', E: 19°24', H: 75 n.p.m.), zamiast stacji Skrzyczne (N: 49°41', E: 19°02', H: 1230 n.p.m.) wpisano pomiary ze stacji Żywiec - Sporycz (N: 49°42', E: 19°13', H: 420 n.p.m.), zamiast stacji Stróża (N: 49°48', E: 19°56', H: 307 n.p.m.) wpisano pomiary ze stacji Myślenice (N: 49°49', E: 19°57', H: 290 n.p.m.), zamiast stacji Turbacz (N: 49°33', E: 20°07', H: 1240 n.p.m.) wpisano pomiary ze stacji Rabka (N: 49°37', E: 19°58', H: 511 n.p.m.)
 - w 1971 roku zamiast stacji Białobrzegi (N: 51°39', E: 20°57', H: 119 n.p.m.) wpisano pomiary ze stacji Opoczno (N: 51°23', E: 20°16', H: 180 n.p.m.), zamiast stacji Górowo Iławieckie (N: 54°17', E: 20°30', H: 130 n.p.m.) wpisano pomiary ze stacji Biskupiec (N: 53°51', E: 20°59', H: 165 n.p.m.), zamiast stacji Kostrzyn nad Odrą (N: 52°35', E: 14°40', H: 76 n.p.m.) wpisano pomiary ze stacji Sulencin (N:

52°26', E: 15°07', H: 80 n.p.m.), zamiast stacji Nowy Dwór Mazowiecki (N: 52°26', E: 20°43', H: 70 n.p.m.) wpisano pomiary ze stacji Legionowo (N: 52°26', E: 15°07', H: 80 n.p.m.), zamiast stacji Polanica Zdrój (N: 50°24', E: 16°30', H: 385 n.p.m.) wpisano pomiary ze stacji Duszniki Zdrój (N: 50°24', E: 16°24', H: 540 n.p.m.), zamiast stacji Rudzienice (N: 53°38', E: 19°40', H: 102 n.p.m.) wpisano pomiary ze stacji Iława (N: 53°35', E: 19°34', H: 105 n.p.m.), zamiast stacji Skrzyczne (N: 49°41', E: 19°02', H: 1230 n.p.m.) wpisano pomiary ze stacji Korbielów (N: 49°34', E: 19°21', H: 610 n.p.m.), zamiast stacji Stróża (N: 49°48', E: 19°56', H: 307 n.p.m.) wpisano pomiary ze stacji Myślenice (N: 49°49', E: 19°57', H: 290 n.p.m.), zamiast stacji Szelejewo (N: 52°44', E: 17°45', H: 100 n.p.m.) wpisano pomiary ze stacji Inowrocław (N: 52°48', E: 18°41', H: 90 n.p.m.), zamiast stacji Turbacz (N: 49°33', E: 20°07', H: 1240 n.p.m.) wpisano pomiary ze stacji Rabka (N: 49°37', E: 19°58', H: 511 n.p.m.)

- w 1972 roku zamiast stacji Białobrzegi (N: 51°39', E: 20°57', H: 119 n.p.m.) wpisano pomiary ze stacji Opoczno (N: 51°23', E: 20°16', H: 180 n.p.m.), zamiast stacji Górowo Iławieckie (N: 54°17', E: 20°30', H: 130 n.p.m.) wpisano pomiary ze stacji Biskupiec (N: 53°51', E: 20°59', H: 165 n.p.m.), zamiast stacji Polanica Zdrój (N: 50°24', E: 16°30', H: 385 n.p.m.) wpisano pomiary ze stacji Duszniki Zdrój (N: 50°24', E: 16°24', H: 540 n.p.m.), zamiast stacji Rudzienice (N: 53°38', E: 19°40', H: 102 n.p.m.) wpisano pomiary ze stacji Iława (N: 53°35', E: 19°34', H: 105 n.p.m.), zamiast stacji Skrzyczne (N: 49°41', E: 19°02', H: 1230 n.p.m.) wpisano pomiary ze stacji Korbielów (N: 49°34', E: 19°21', H: 610 n.p.m.), zamiast stacji Stróża (N: 49°48', E: 19°56', H: 307 n.p.m.) wpisano pomiary ze stacji Myślenice (N: 49°49', E: 19°57', H: 290 n.p.m.), zamiast stacji Turbacz (N:

- 49°33', E: 20°07', H: 1240 n.p.m.) wpisano pomiary ze stacji Rabka (N: 49°37', E: 19°58', H: 511 n.p.m.)
- w 1973 roku zamiast stacji Białobrzegi (N: 51°39', E: 20°57', H: 119 n.p.m.) wpisano pomiary ze stacji Opoczno (N: 51°23', E: 20°16', H: 180 n.p.m.), zamiast stacji Górowo Iławieckie (N: 54°17', E: 20°30', H: 130 n.p.m.) wpisano pomiary ze stacji Biskupiec (N: 53°51', E: 20°59', H: 165 n.p.m.), zamiast stacji Polanica Zdrój (N: 50°24', E: 16°30', H: 385 n.p.m.) wpisano pomiary ze stacji Duszniki Zdrój (N: 50°24', E: 16°24', H: 540 n.p.m.), zamiast stacji Rudzience (N: 53°38', E: 19°40', H: 102 n.p.m.) wpisano pomiary ze stacji Brodnica (N: 53°16', E: 19°24', H: 75 n.p.m.), zamiast stacji Skrzyczne (N: 49°41', E: 19°02', H: 1230 n.p.m.) wpisano pomiary ze stacji Korbielów (N: 49°34', E: 19°21', H: 610 n.p.m.), zamiast stacji Turbacz (N: 49°33', E: 20°07', H: 1240 n.p.m.) wpisano pomiary ze stacji Rabka (N: 49°37', E: 19°58', H: 511 n.p.m.)
 - w 1974 roku zamiast stacji Białobrzegi (N: 51°39', E: 20°57', H: 119 n.p.m.) wpisano pomiary ze stacji Opoczno (N: 51°23', E: 20°16', H: 180 n.p.m.), zamiast stacji Polanica Zdrój (N: 50°24', E: 16°30', H: 385 n.p.m.) wpisano pomiary ze stacji Duszniki Zdrój (N: 50°24', E: 16°24', H: 540 n.p.m.), zamiast stacji Skrzyczne (N: 49°41', E: 19°02', H: 1230 n.p.m.) wpisano pomiary ze stacji Korbielów (N: 49°34', E: 19°21', H: 610 n.p.m.), zamiast stacji Turbacz (N: 49°33', E: 20°07', H: 1240 n.p.m.) wpisano pomiary ze stacji Rabka (N: 49°37', E: 19°58', H: 511 n.p.m.), zamiast stacji Wińsko (N: 51°28', E: 16°37', H: 180 n.p.m.) wpisano pomiary ze stacji Wierza (N: 51°38', E: 16°43', H: 95 n.p.m.)
 - w 1975 roku zamiast stacji Białobrzegi (N: 51°39', E: 20°57', H: 119 n.p.m.) wpisano pomiary ze stacji Opoczno (N: 51°23', E: 20°16', H: 180 n.p.m.), zamiast stacji Dubieńka (N: 51°03', E: 23°53', H: 179 n.p.m.) wpisano pomiary ze stacji

- Werbkowice (N: 50°45', E: 23°46', H: 204 n.p.m.), zamiast stacji Polanica Zdrój (N: 50°24', E: 16°30', H: 385 n.p.m.) wpisano pomiary ze stacji Duszniki Zdrój (N: 50°24', E: 16°24', H: 540 n.p.m.), zamiast stacji Skrzyczne (N: 49°41', E: 19°02', H: 1230 n.p.m.) wpisano pomiary ze stacji Korbiewów (N: 49°34', E: 19°21', H: 610 n.p.m.), zamiast stacji Turbacz (N: 49°33', E: 20°07', H: 1240 n.p.m.) wpisano pomiary ze stacji Rabka (N: 49°37', E: 19°58', H: 511 n.p.m.),
- w 1976 roku zamiast stacji Białobrzegi (N: 51°39', E: 20°57', H: 119 n.p.m.) wpisano pomiary ze stacji Opoczno (N: 51°23', E: 20°16', H: 180 n.p.m.), zamiast stacji Polanica Zdrój (N: 50°24', E: 16°30', H: 385 n.p.m.) wpisano pomiary ze stacji Duszniki Zdrój (N: 50°24', E: 16°24', H: 540 n.p.m.), zamiast stacji Skrzyczne (N: 49°41', E: 19°02', H: 1230 n.p.m.) wpisano pomiary ze stacji Korbiewów (N: 49°34', E: 19°21', H: 610 n.p.m.), zamiast stacji Turbacz (N: 49°33', E: 20°07', H: 1240 n.p.m.) wpisano pomiary ze stacji Rabka (N: 49°37', E: 19°58', H: 511 n.p.m.),
 - w 1977 roku zamiast stacji Białobrzegi (N: 51°39', E: 20°57', H: 119 n.p.m.) wpisano pomiary ze stacji Opoczno (N: 51°23', E: 20°16', H: 180 n.p.m.), zamiast stacji Polanica Zdrój (N: 50°24', E: 16°30', H: 385 n.p.m.) wpisano pomiary ze stacji Duszniki Zdrój (N: 50°24', E: 16°24', H: 540 n.p.m.), zamiast stacji Skrzyczne (N: 49°41', E: 19°02', H: 1230 n.p.m.) wpisano pomiary ze stacji Korbiewów (N: 49°34', E: 19°21', H: 610 n.p.m.), zamiast stacji Stróża (N: 49°48', E: 19°56', H: 307 n.p.m.) wpisano pomiary ze stacji Dobczyce (N: 49°53', E: 20°04', H: 300 n.p.m.), zamiast stacji Turbacz (N: 49°33', E: 20°07', H: 1240 n.p.m.) wpisano pomiary ze stacji Rabka (N: 49°37', E: 19°58', H: 511 n.p.m.),
 - w 1978 roku zamiast stacji Białobrzegi (N: 51°39', E: 20°57', H: 119 n.p.m.) wpisano pomiary ze stacji Opoczno (N: 51°23', E: 20°16', H: 180 n.p.m.), zamiast

stacji Polanica Zdrój (N: 50°24', E: 16°30', H: 385 n.p.m.) wpisano pomiary ze stacji Duszniki Zdrój (N: 50°24', E: 16°24', H: 540 n.p.m.), zamiast stacji Skrzyczne (N: 49°41', E: 19°02', H: 1230 n.p.m.) wpisano pomiary ze stacji Korbielów (N: 49°34', E: 19°21', H: 610 n.p.m.), zamiast stacji Turbacz (N: 49°33', E: 20°07', H: 1240 n.p.m.) wpisano pomiary ze stacji Rabka (N: 49°37', E: 19°58', H: 511 n.p.m.), zamiast stacji Wińsko (N: 51°28', E: 16°37', H: 180 n.p.m.) wpisano pomiary ze stacji Wierza (N: 51°38', E: 16°43', H: 95 n.p.m.)

- w 1979 roku zamiast stacji Białobrzegi (N: 51°39', E: 20°57', H: 119 n.p.m.) wpisano pomiary ze stacji Opoczno (N: 51°23', E: 20°16', H: 180 n.p.m.), zamiast stacji Polanica Zdrój (N: 50°24', E: 16°30', H: 385 n.p.m.) wpisano pomiary ze stacji Duszniki Zdrój (N: 50°24', E: 16°24', H: 540 n.p.m.), zamiast stacji Rudzienice (N: 53°38', E: 19°40', H: 102 n.p.m.) wpisano pomiary ze stacji Brodnica (N: 53°16', E: 19°24', H: 75 n.p.m.), zamiast stacji Skrzyczne (N: 49°41', E: 19°02', H: 1230 n.p.m.) wpisano pomiary ze stacji Korbielów (N: 49°34', E: 19°21', H: 610 n.p.m.), zamiast stacji Turbacz (N: 49°33', E: 20°07', H: 1240 n.p.m.) wpisano pomiary ze stacji Rabka (N: 49°37', E: 19°58', H: 511 n.p.m.)


- w 1980 roku zamiast stacji Białobrzegi (N: 51°39', E: 20°57', H: 119 n.p.m.) wpisano pomiary ze stacji Łękawica (N: 51°43', E: 21°19', H: 120 n.p.m.), zamiast stacji Bogatynia (N: 50°54', E: 14°59', H: 280 n.p.m.) wpisano pomiary ze stacji Stypułów (N: 51°42', E: 15°33', H: 135 n.p.m.) zamiast stacji Polanica Zdrój (N: 50°24', E: 16°30', H: 385 n.p.m.) wpisano pomiary ze stacji Duszniki Zdrój (N: 50°24', E: 16°24', H: 540 n.p.m.), zamiast stacji Rudzienice (N: 53°38', E: 19°40', H: 102 n.p.m.) wpisano pomiary ze stacji Brodnica (N: 53°16', E: 19°24', H: 75 n.p.m.), zamiast stacji Skrzyczne (N: 49°41', E: 19°02', H: 1230 n.p.m.) wpisano pomiary ze stacji Korbielów (N: 49°34', E: 19°21', H: 610 n.p.m.), zamiast stacji


Stróža (N: 49°48', E: 19°56', H: 307 n.p.m.) wpisano pomiary ze stacji Dobczyce (N: 49°53', E: 20°04', H: 300 n.p.m.), zamiast stacji Turbacz (N: 49°33', E: 20°07', H: 1240 n.p.m.) wpisano pomiary ze stacji Rabka (N: 49°37', E: 19°58', H: 511 n.p.m.)


Literatura

- Cressie, N. A. C. (1991), *Statistics for Spatial Data*, John Wiley and Sons, Inc., New York.
- Isaaks, E. H., Srivastava, R. M. (1989): *Applied Geostatistics*, Oxford University Press, New York.
- Państwowy Instytut Hydrologiczno – Meteorologiczny (1967), *Opady atmosferyczne 1961*, Wydawnictwa Komunikacji i Łączności, Warszawa.
- Państwowy Instytut Hydrologiczno – Meteorologiczny (1968), *Opady atmosferyczne 1962*, Wydawnictwa Komunikacji i Łączności, Warszawa.
- Państwowy Instytut Hydrologiczno – Meteorologiczny (1969), *Opady atmosferyczne 1963*, Wydawnictwa Komunikacji i Łączności, Warszawa.
- Państwowy Instytut Hydrologiczno – Meteorologiczny (1970), *Opady atmosferyczne 1964*, Wydawnictwa Komunikacji i Łączności, Warszawa.
- Państwowy Instytut Hydrologiczno – Meteorologiczny (1971), *Opady atmosferyczne 1965*, Wydawnictwa Komunikacji i Łączności, Warszawa.
- Państwowy Instytut Hydrologiczno – Meteorologiczny (1972), *Opady atmosferyczne 1966*, Wydawnictwa Komunikacji i Łączności, Warszawa.
- Państwowy Instytut Hydrologiczno – Meteorologiczny (1973), *Opady atmosferyczne 1967*, Wydawnictwa Komunikacji i Łączności, Warszawa.
- Państwowy Instytut Hydrologiczno – Meteorologiczny (1974), *Opady atmosferyczne 1968*, Wydawnictwa Komunikacji i Łączności, Warszawa.

- Instytut Meteorologii i Gospodarki Wodnej (1975), *Opady atmosferyczne1969*, Wydawnictwa
Komunikacji i Łączności, Warszawa.
- Instytut Meteorologii i Gospodarki Wodnej (1976), *Opady atmosferyczne1970*, Wydawnictwa
Komunikacji i Łączności, Warszawa.
- Instytut Meteorologii i Gospodarki Wodnej (1977), *Opady atmosferyczne1971*, Wydawnictwa
Komunikacji i Łączności, Warszawa.
- Instytut Meteorologii i Gospodarki Wodnej (1978), *Opady atmosferyczne1972*, Wydawnictwa
Komunikacji i Łączności, Warszawa.
- Instytut Meteorologii i Gospodarki Wodnej (1979), *Opady atmosferyczne1973*, Wydawnictwa
Komunikacji i Łączności, Warszawa.
- Instytut Meteorologii i Gospodarki Wodnej (1980), *Opady atmosferyczne1974*, Wydawnictwa
Komunikacji i Łączności, Warszawa.
- Instytut Meteorologii i Gospodarki Wodnej (1981), *Opady atmosferyczne1975*, Wydawnictwa
Komunikacji i Łączności, Warszawa.
- Instytut Meteorologii i Gospodarki Wodnej (1982), *Opady atmosferyczne1976*, Wydawnictwa
Komunikacji i Łączności, Warszawa.
- Instytut Meteorologii i Gospodarki Wodnej (1983), *Opady atmosferyczne1977*, Wydawnictwa
Komunikacji i Łączności, Warszawa.
- Instytut Meteorologii i Gospodarki Wodnej (1984), *Opady atmosferyczne1978*, Wydawnictwa
Komunikacji i Łączności, Warszawa.
- Instytut Meteorologii i Gospodarki Wodnej (1985), *Opady atmosferyczne1979*, Wydawnictwa
Komunikacji i Łączności, Warszawa.
- Instytut Meteorologii i Gospodarki Wodnej (1986), *Opady atmosferyczne1980*, Wydawnictwa
Komunikacji i Łączności, Warszawa.







the 1990s, the number of people in the world who are living in poverty has increased from 1.2 billion to 1.6 billion (World Bank 2000).

There are a number of reasons for this increase. One of the main reasons is the rapid population growth in the developing world. The number of people in the world is expected to reach 8 billion by the year 2025 (United Nations 2000). This increase in population will put a tremendous strain on the world's resources, particularly in the developing world where the majority of the population is living in poverty.

Another reason for the increase in poverty is the rapid technological change in the developed world. The developed world has experienced a rapid increase in technological change, which has led to a shift in the demand for skills. This has led to a large number of people in the developed world who are unemployed or underemployed, and who are therefore living in poverty.

There are a number of ways in which the world can reduce poverty. One of the most important ways is to improve the quality of education. Education is a key to economic development, and it is essential for people to have the skills and knowledge that are needed to participate in the global economy.

Another way to reduce poverty is to improve the quality of health care. Good health is essential for people to be able to work and to support their families. Improving health care can help to reduce poverty by enabling people to be more productive and to live longer lives.

There are a number of other ways in which the world can reduce poverty, such as improving the quality of infrastructure, promoting economic growth, and reducing corruption. All of these ways are important, and they all need to be pursued if the world is to reduce poverty and improve the lives of its people.

The world has a long way to go if it is to reduce poverty and improve the lives of its people. But if we work together, we can make a difference.